



ФГБОУ ВО СГМУ (г. Архангельск) Минздрава России

ОТЧЕТ ПО РЕЗУЛЬТАТАМ ОПРОСОВ ОБУЧАЮЩИХСЯ НА ПРЕДМЕТ
УДОВЛЕТВОРЕННОСТИ УСЛОВИЯМИ, СОДЕРЖАНИЕМ,
ОРГАНИЗАЦИЕЙ И КАЧЕСТВОМ ОБРАЗОВАТЕЛЬНОГО ПРОЦЕССА



УТВЕРЖДАЮ

Проректор по учебной работе

Г.Н. Кострова

2025 г.

ОТЧЕТ ПО РЕЗУЛЬТАТАМ ОПРОСА ОБУЧАЮЩИХСЯ
ПО ОБРАЗОВАТЕЛЬНОЙ ПРОГРАММЕ 49.03.02 ФИЗИЧЕСКАЯ КУЛЬТУРА
ДЛЯ ЛИЦ С ОТКЛОНЕНИЯМИ В СОСТОЯНИИ ЗДОРОВЬЯ
(АДАПТИВНАЯ ФИЗИЧЕСКАЯ КУЛЬТУРА)
НА ПРЕДМЕТ УДОВЛЕТВОРЕННОСТИ УСЛОВИЯМИ,
СОДЕРЖАНИЕМ, ОРГАНИЗАЦИЕЙ И
КАЧЕСТВОМ ОБРАЗОВАТЕЛЬНОГО ПРОЦЕССА
ЗА 2024-2025 УЧЕБНЫЙ ГОД

Архангельск, 2025

	Должность	Фамилия/подпись	Дата
Подготовил	Специалист по УМР	Цыбульская Е.Ю./	14.05.2025
Проверил	Заведующий службой качества и учебно-методического обеспечения	Ирха Л.А./	15.05.2025
Согласовал	Декан факультета клинической психологии, социальной работы и адаптивной физической культуры	Харькова О.А./	16.05.2025




ФГБОУ ВО СГМУ (г. Архангельск) Минздрава России

**ОТЧЕТ ПО РЕЗУЛЬТАТАМ ОПРОСОВ ОБУЧАЮЩИХСЯ НА ПРЕДМЕТ
УДОВЛЕТВОРЕННОСТИ УСЛОВИЯМИ, СОДЕРЖАНИЕМ,
ОРГАНИЗАЦИЕЙ И КАЧЕСТВОМ ОБРАЗОВАТЕЛЬНОГО ПРОЦЕССА**

СОДЕРЖАНИЕ:

1. ОБЩИЕ СВЕДЕНИЯ.....	3
2. РЕЗУЛЬТАТЫ ОПРОСА ОБУЧАЮЩИХСЯ 5 КУРСА ПО ОБРАЗОВАТЕЛЬНОЙ ПРОГРАММЕ 49.03.02 ФИЗИЧЕСКАЯ КУЛЬТУРА ДЛЯ ЛИЦ С ОТКЛОНЕНИЯМИ В СОСТОЯНИИ ЗДОРОВЬЯ (АДАПТИВНАЯ ФИЗИЧЕСКАЯ КУЛЬТУРА) НА ПРЕДМЕТ УДОВЛЕТВОРЕННОСТИ КАЧЕСТВОМ ОБРАЗОВАТЕЛЬНОГО ПРОЦЕССА ЗА 2024-2025 УЧЕБНЫЙ ГОД.....	4
3. ОЦЕНКА И МОНИТОРИНГ УДОВЛЕТВОРЕННОСТИ КАЧЕСТВОМ ОБРАЗОВАТЕЛЬНОГО ПРОЦЕССА ОБУЧАЮЩИХСЯ 5 КУРСА ПО ОБРАЗОВАТЕЛЬНОЙ ПРОГРАММЕ 49.03.02 ФИЗИЧЕСКАЯ КУЛЬТУРА ДЛЯ ЛИЦ С ОТКЛОНЕНИЯМИ В СОСТОЯНИИ ЗДОРОВЬЯ (АДАПТИВНАЯ ФИЗИЧЕСКАЯ КУЛЬТУРА).....	28
ЗАКЛЮЧЕНИЕ.....	32

	ФГБОУ ВО СГМУ (г. Архангельск) Минздрава России
	ОТЧЕТ ПО РЕЗУЛЬТАТАМ ОПРОСОВ ОБУЧАЮЩИХСЯ НА ПРЕДМЕТ УДОВЛЕТВОРЕННОСТИ УСЛОВИЯМИ, СОДЕРЖАНИЕМ, ОРГАНИЗАЦИЕЙ И КАЧЕСТВОМ ОБРАЗОВАТЕЛЬНОГО ПРОЦЕССА

1. ОБЩИЕ СВЕДЕНИЯ


Внутренняя система оценки качества образования определяется «Положением о системе независимой оценки качества образования в федеральном государственном бюджетном образовательном учреждении «Северный государственный медицинский университет» (г. Архангельск) Министерства здравоохранения Российской Федерации».

Оценка качества образовательного процесса с точки зрения потребителей проводится в рамках опросов:

- обучающихся 1 курса с целью определения основных проблем, возникающих у обучающихся младших курсов в процессе адаптации к обучению в СГМУ;
- обучающихся выпускных курсов с целью определения проблем в организации, процессе, условиях обучения в СГМУ;
- обучающихся всех образовательных программ и курсов качеством преподавания дисциплин с целью определения направлений совершенствования организации обучения и содержания дисциплин.

Анкеты для проведения опросов формируются с учетом заинтересованных сторон (деканов факультетов, преподавателей кафедр, обучающихся). Анкетирование проводится традиционным способом – с использованием бумажных бланков и с использованием специальных сервисов (Яндекс Формы). Результаты опросов размещаются на сайте СГМУ, представляются на заседаниях коллегиальных органов управления СГМУ. С учетом данных опросов на уровне деканатов, кафедр разрабатываются планы мероприятий по совершенствованию образовательного процесса.

В данном отчете представлены результаты опроса обучающихся 5 курса по образовательной программе 49.03.02 Физическая культура для лиц с отклонениями в состоянии здоровья (адаптивная физическая культура) на предмет удовлетворенности условиями, содержанием, организацией и качеством образовательного процесса в целом за 2024-2025 учебный год.

	ФГБОУ ВО СГМУ (г. Архангельск) Минздрава России
	ОТЧЕТ ПО РЕЗУЛЬТАТАМ ОПРОСОВ ОБУЧАЮЩИХСЯ НА ПРЕДМЕТ УДОВЛЕТВОРЕННОСТИ УСЛОВИЯМИ, СОДЕРЖАНИЕМ, ОРГАНИЗАЦИЕЙ И КАЧЕСТВОМ ОБРАЗОВАТЕЛЬНОГО ПРОЦЕССА

**2. РЕЗУЛЬТАТЫ ОПРОСА ОБУЧАЮЩИХСЯ 5 КУРСА ПО ОБРАЗОВАТЕЛЬНОЙ
ПРОГРАММЕ 49.03.02 ФИЗИЧЕСКАЯ КУЛЬТУРА
ДЛЯ ЛИЦ С ОТКЛОНЕНИЯМИ В СОСТОЯНИИ ЗДОРОВЬЯ
(АДАПТИВНАЯ ФИЗИЧЕСКАЯ КУЛЬТУРА) НА ПРЕДМЕТ
УДОВЛЕТВОРЕННОСТИ КАЧЕСТВОМ ОБРАЗОВАТЕЛЬНОГО ПРОЦЕССА
ЗА 2024-2025 УЧЕБНЫЙ ГОД**

Объект оценки: обучающиеся 5 курса по образовательной программе 49.03.02 Физическая культура для лиц с отклонениями в состоянии здоровья (Адаптивная физическая культура).

Генеральная совокупность – 22 человека, выборочная совокупность (n) – 18 человек (81,8%).

Дата анкетирования: январь 2025 г.

Результаты оценки обработаны на ПК с использованием прикладного пакета Microsoft Office Excel, методами описательной статистики.

БЛОК I. УДОВЛЕТВОРЕННОСТЬ КАЧЕСТВОМ ОБУЧЕНИЯ

Таблица 1 – Результаты анкетирования обучающихся 5 курса по образовательной программе 49.03.02 Физическая культура для лиц с отклонениями в состоянии здоровья (Адаптивная физическая культура) на предмет удовлетворенности качеством образовательного процесса

Вопросы обучающимся	% обучающихся, ответивших на вопросы анкеты					Нет ответа (чел.)	Среднее значение
	1 балл – совсем не удовлетворен	2 балла – скорее не удовлетворен	3 балла – скорее удовлетворен, чем нет	4 балла – вполне удовлетворен	5 баллов – удовлетворен полностью		
1. Удовлетворенность качеством обучения в целом	-	5,6	11,1	44,4	38,9	-	4,2
2. Удовлетворенность качеством преподавания	-	-	16,7	33,3	50,0	6	4,3



ФГБОУ ВО СГМУ (г. Архангельск) Минздрава России
ОТЧЕТ ПО РЕЗУЛЬТАТАМ ОПРОСОВ ОБУЧАЮЩИХСЯ НА ПРЕДМЕТ
УДОВЛЕТВОРЕННОСТИ УСЛОВИЯМИ, СОДЕРЖАНИЕМ,
ОРГАНИЗАЦИЕЙ И КАЧЕСТВОМ ОБРАЗОВАТЕЛЬНОГО ПРОЦЕССА

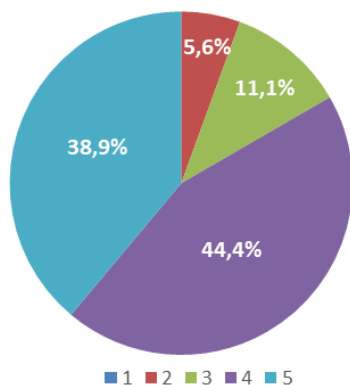


Рисунок 1 – Удовлетворенность качеством обучения в целом (n=18)

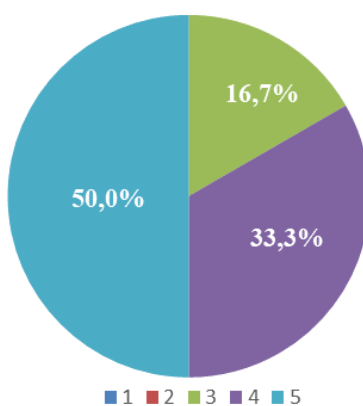


Рисунок 2 – Удовлетворенность качеством преподавания (n=12)

Продолжение таблицы 1

Вопросы обучающимся	% обучающихся, ответивших на вопросы анкеты					Нет ответа (чел.)	Среднее значение
	1 балл – совсем не удовлетворен	2 балла – скорее не удовлетворен	3 балла – скорее удовлетворен, чем нет	4 балла – вполне удовлетворен	5 баллов – удовлетворен полностью		
2.1 Удовлетворенность чтением лекций	-	-	16,7	38,9	44,4	-	4,3
2.2 Удовлетворенность качеством проведения практических занятий	-	-	14,8	38,9	38,9	-	4,2



ФГБОУ ВО СГМУ (г. Архангельск) Минздрава России
ОТЧЕТ ПО РЕЗУЛЬТАТАМ ОПРОСОВ ОБУЧАЮЩИХСЯ НА ПРЕДМЕТ
УДОВЛЕТВОРЕННОСТИ УСЛОВИЯМИ, СОДЕРЖАНИЕМ,
ОРГАНИЗАЦИЕЙ И КАЧЕСТВОМ ОБРАЗОВАТЕЛЬНОГО ПРОЦЕССА

2.3 Удовлетворенность качеством проведения лабораторных занятий	-	-	23,5	41,2	35,3	1	4,1
2.4 Удовлетворенность содержанием обучения	-	-	5,9	52,9	41,2	1	4,4

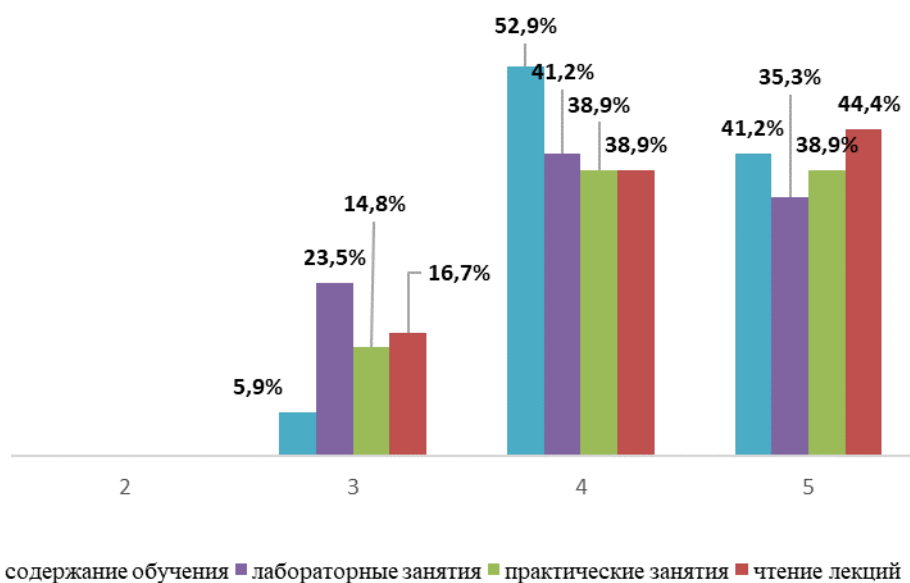


Рисунок 3 – Удовлетворенность качеством обучения по отраслям

Продолжение таблицы 1

Вопросы обучающимся	% обучающихся, ответивших на вопросы анкеты					Нет ответа (чел.)	Среднее значение
	1 балл – совсем не удовлетворен	2 балла – скорее неудовлетворен	3 балла – скорее удовлетворен, чем нет	4 балла – вполне удовлетворен	5 баллов – удовлетворен полностью		
3. Удовлетворенность организацией учебного процесса (расписание, система информирования об изменениях в организации учебного процесса (приказы, служебные распоряжения))	5,9	-	5,9	47,1	41,2	1	4,2
4. Удовлетворенность информацией о содержании учебного плана и программ по дисциплинам	-	-	5,9	58,8	35,3	1	4,3


	ФГБОУ ВО СГМУ (г. Архангельск) Минздрава России
	ОТЧЕТ ПО РЕЗУЛЬТАТАМ ОПРОСОВ ОБУЧАЮЩИХСЯ НА ПРЕДМЕТ УДОВЛЕТВОРЕННОСТИ УСЛОВИЯМИ, СОДЕРЖАНИЕМ, ОРГАНИЗАЦИЕЙ И КАЧЕСТВОМ ОБРАЗОВАТЕЛЬНОГО ПРОЦЕССА



Рисунок 4 – Удовлетворенность организацией учебного процесса и информацией об учебном плане/программах (n=17)

Продолжение таблицы 1

Вопросы обучающимся	% обучающихся, ответивших на вопросы анкеты					Нет ответа (чел.)	Среднее значение
	1 балл – совсем не удовлетворен	2 балла – скорее неудовлетворен	3 балла – скорее удовлетворен, чем нет	4 балла – вполне удовлетворен	5 баллов – удовлетворен полностью		
5.1 Удовлетворенность методическим обеспечением дисциплин	-	5,6	22,2	33,3	38,9	-	4,1
5.2 Удовлетворенность количеством необходимой учебной литературы на бумажных носителях	-	5,6	16,7	44,4	33,3	-	4,1
5.3 Удовлетворенность количеством необходимой учебной литературы на электронных носителях	-	-	16,7	44,4	38,9	-	4,2
5.4 Удовлетворенность наличием научной литературы (монографии, книги и т.п.)	5,6	5,6	11,1	33,3	44,4	-	4,1

Продолжение таблицы 1

Вопросы обучающимся	% обучающихся, ответивших на вопросы анкеты					Нет ответа (чел.)	Среднее значение
	1 балл – совсем не удовлетворен	2 балла – скорее не удовлетворен	3 балла – скорее удовлетворен, чем нет	4 балла – вполне удовлетворен	5 баллов – удовлетворен полностью		
5.5 Удовлетворенность наличием подписной литературы на электронных носителях	-	11,8	23,5	29,4	35,3	1	3,9
5.6 Удовлетворенность наличием литературы на иностранном языке	-	6,3	6,3	50,0	37,5	2	4,2
5.7 Удовлетворенность качеством используемых электронных образовательных ресурсов (курсы на платформе Moodle и др.)	-	-	16,7	33,3	50,0	-	4,3

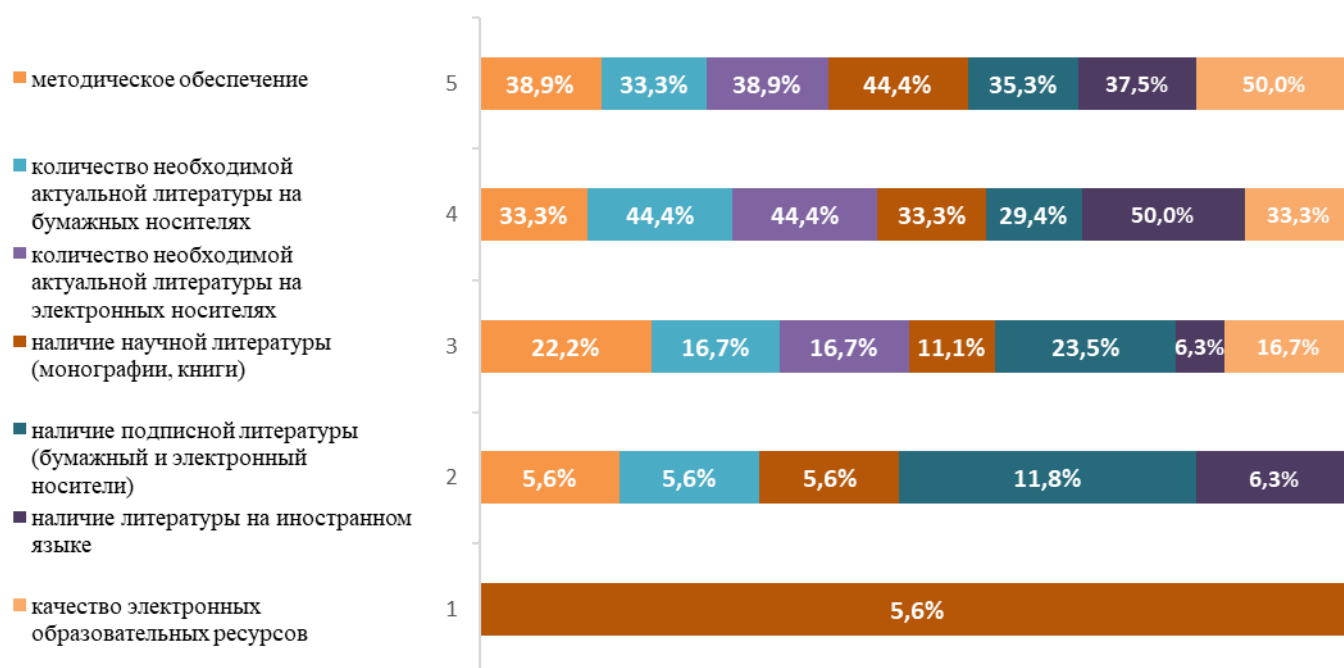



Рисунок 5 – Удовлетворенность учебно-методической оснащенностью


	ФГБОУ ВО СГМУ (г. Архангельск) Минздрава России
	ОТЧЕТ ПО РЕЗУЛЬТАТАМ ОПРОСОВ ОБУЧАЮЩИХСЯ НА ПРЕДМЕТ УДОВЛЕТВОРЕННОСТИ УСЛОВИЯМИ, СОДЕРЖАНИЕМ, ОРГАНИЗАЦИЕЙ И КАЧЕСТВОМ ОБРАЗОВАТЕЛЬНОГО ПРОЦЕССА

Продолжение таблицы 1

Вопросы обучающимся	% обучающихся, ответивших на вопросы анкеты					Нет ответа (чел.)	Среднее значение
	1 балл – совсем не удовлетворен	2 балла – скорее не удовлетворен	3 балла – скорее удовлетворен, чем нет	4 балла – вполне удовлетворен	5 баллов – удовлетворен полностью		
6.1 Удовлетворенность количеством ПК используемых в учебном процессе	11,1	-	11,1	38,9	38,9	-	4,3
6.2 Удовлетворенность количеством мест в читальном зале	5,9	5,9	17,6	23,5	47,1	1	3,9
6.3 Удовлетворенность количеством точек доступа к электронно-информационным ресурсам	5,9	5,9	11,8	23,5	52,9	1	4,1
6.4 Удовлетворенность социальной защищенностью, безопасностью	5,6	-	5,6	33,3	55,6	-	4,3



Рисунок 6 – Удовлетворенность условиями образовательного процесса

	ФГБОУ ВО СГМУ (г. Архангельск) Минздрава России
	ОТЧЕТ ПО РЕЗУЛЬТАТАМ ОПРОСОВ ОБУЧАЮЩИХСЯ НА ПРЕДМЕТ УДОВЛЕТВОРЕННОСТИ УСЛОВИЯМИ, СОДЕРЖАНИЕМ, ОРГАНИЗАЦИЕЙ И КАЧЕСТВОМ ОБРАЗОВАТЕЛЬНОГО ПРОЦЕССА

Продолжение таблицы 1

Вопросы обучающимся	% обучающихся, ответивших на вопросы анкеты					Нет ответа (чел.)	Среднее значение
	1 балл – совсем не удовлетворен	2 балла – скорее не удовлетворен	3 балла – скорее удовлетворен, чем нет	4 балла – вполне удовлетворен	5 баллов – удовлетворен полностью		
7. Удовлетворенность санитарно-гигиеническим состоянием учебных, лабораторных аудиторий и площадей	-	5,9	17,6	35,3	41,2	1	4,1
8. Удовлетворенность оснащённостью лабораторий (муляжи, фантомы, тренажеры, микроскопы, приборы)	5,6	-	16,7	33,3	44,4	-	4,1
9. Удовлетворенность оснащённостью лекционных аудиторий	-	-	16,7	50,0	33,3	-	4,2
10. Удовлетворенность оснащённостью кафедр на клинических базах	-	-	11,1	50,0	38,9	-	4,3
11.1 Удовлетворенность условиями проведения производственной практики	-	-	25,0	37,5	37,5	2	4,1
11.2 Удовлетворенность условиями проведения учебной практики	-	-	12,5	31,3	56,3	2	4,4

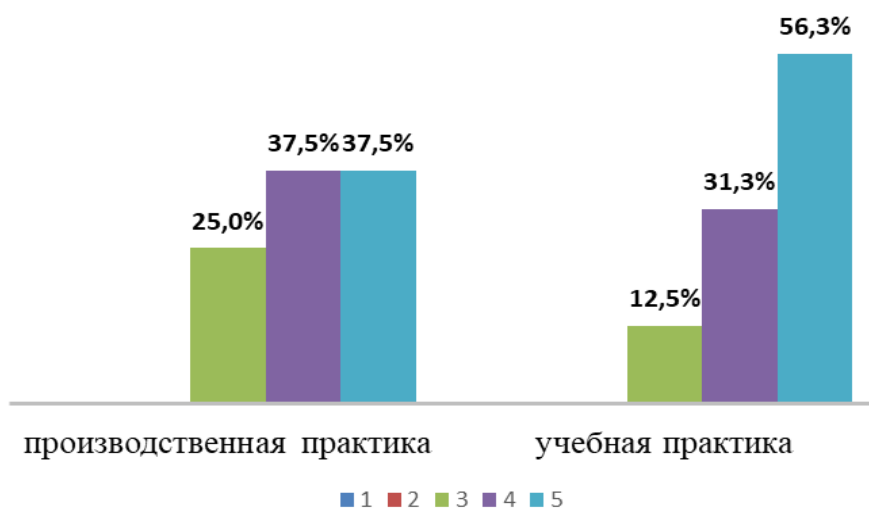



Рисунок 7 – Удовлетворенность условиями практики (n=16)

	ФГБОУ ВО СГМУ (г. Архангельск) Минздрава России
	ОТЧЕТ ПО РЕЗУЛЬТАТАМ ОПРОСОВ ОБУЧАЮЩИХСЯ НА ПРЕДМЕТ УДОВЛЕТВОРЕННОСТИ УСЛОВИЯМИ, СОДЕРЖАНИЕМ, ОРГАНИЗАЦИЕЙ И КАЧЕСТВОМ ОБРАЗОВАТЕЛЬНОГО ПРОЦЕССА

Продолжение таблицы 1

Вопросы обучающимся	% обучающихся, ответивших на вопросы анкеты					Нет ответа (чел.)	Среднее значение
	1 балл – совсем не удовлетворен	2 балла – скорее неудовлетворен	3 балла – скорее удовлетворен, чем нет	4 балла – вполне удовлетворен	5 баллов – удовлетворен полностью		
12. Удовлетворенность организацией и проведением экзамена, зачета	-	-	-	61,1	38,9	-	4,4
13. Удовлетворенность организацией и проведением консультаций	-	-	-	55,6	44,4	-	4,4
14. Удовлетворенность организацией и проведением отработок	-	-	-	55,6	44,4	-	4,4

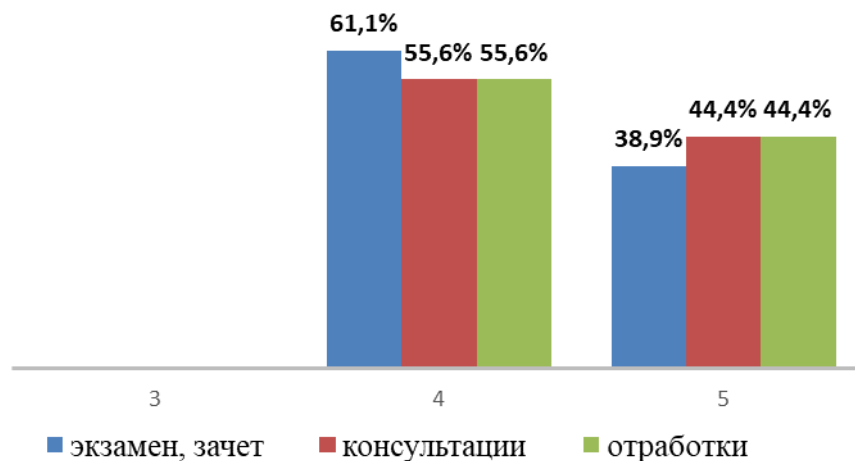



Рисунок 8 – Удовлетворенность проведением экзамена, зачета, консультаций, отработок (n=18)

	ФГБОУ ВО СГМУ (г. Архангельск) Минздрава России
	ОТЧЕТ ПО РЕЗУЛЬТАТАМ ОПРОСОВ ОБУЧАЮЩИХСЯ НА ПРЕДМЕТ УДОВЛЕТВОРЕННОСТИ УСЛОВИЯМИ, СОДЕРЖАНИЕМ, ОРГАНИЗАЦИЕЙ И КАЧЕСТВОМ ОБРАЗОВАТЕЛЬНОГО ПРОЦЕССА

БЛОК II. УДОВЛЕТВОРЕННОСТЬ ПСИХОЛОГИЧЕСКИМ КЛИМАТОМ В ВУЗЕ
УДОВЛЕТВОРЕННОСТЬ ВЗАИМОДЕЙСТВИЕМ С ДЕКАНАТОМ

Продолжение таблицы 1

Вопросы обучающимся	% обучающихся, ответивших на вопросы анкеты					Нет ответа (чел.)	Среднее значение
	1 балл – совсем не удовлетворен	2 балла – скорее не удовлетворен	3 балла – скорее удовлетворен, чем нет	4 балла – вполне удовлетворен	5 баллов – удовлетворен полностью		
15. Удовлетворенность взаимодействием с деканатом в целом	-	-	16,7	33,3	50,0	-	4,3
16. Удовлетворенность доступностью руководства	-	-	5,6	38,9	55,6	-	4,5
17. Удовлетворенность оперативностью принимаемых решений	-	-	5,6	38,9	55,6	-	4,5
18. Удовлетворенность эффективностью решений	-	-	7,4	44,4	44,4	-	4,3
19. Удовлетворенность доброжелательностью	-	-	-	50,0	50,0	-	4,5
20. Удовлетворенность внимательностью	-	-	5,6	38,9	55,6	-	4,5
21. Удовлетворенность работой кураторов группы	-	-	5,6	33,3	61,1	-	4,6

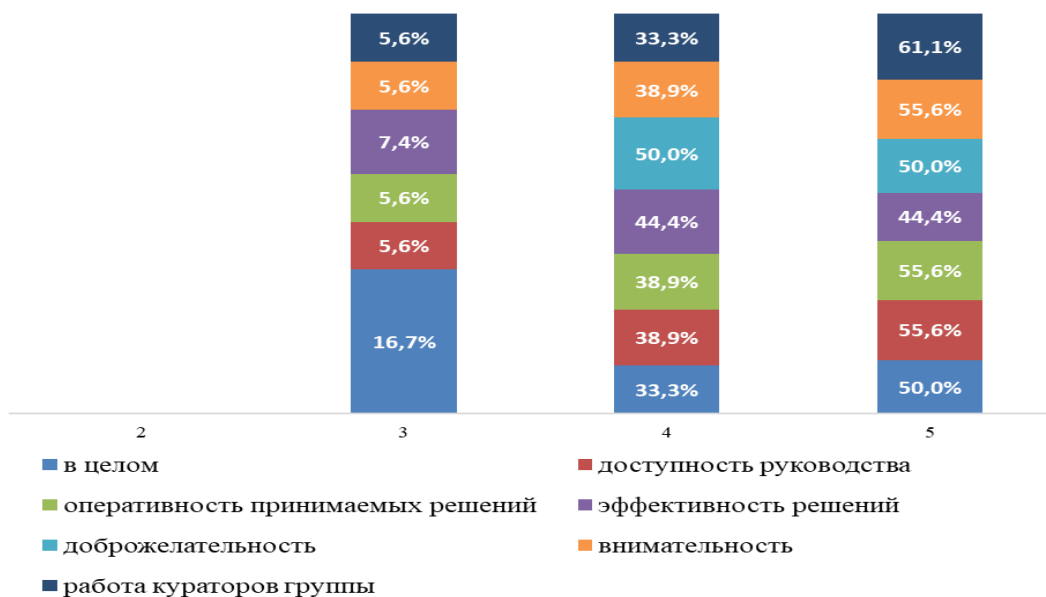



Рисунок 9 – Удовлетворенность взаимодействием с деканатом (n=18)

	ФГБОУ ВО СГМУ (г. Архангельск) Минздрава России
	ОТЧЕТ ПО РЕЗУЛЬТАТАМ ОПРОСОВ ОБУЧАЮЩИХСЯ НА ПРЕДМЕТ УДОВЛЕТВОРЕННОСТИ УСЛОВИЯМИ, СОДЕРЖАНИЕМ, ОРГАНИЗАЦИЕЙ И КАЧЕСТВОМ ОБРАЗОВАТЕЛЬНОГО ПРОЦЕССА

УДОВЛЕТВОРЕННОСТЬ ОТНОШЕНИЯМИ ВНУТРИ УНИВЕРСИТЕТА

Продолжение таблицы 1

Вопросы обучающимся	% обучающихся, ответивших на вопросы анкеты					Нет ответа (чел.)	Среднее значение
	1 балл – совсем не удовлетворен	2 балла – скорее неудовлетворен	3 балла – скорее удовлетворен, чем нет	4 балла – вполне удовлетворен	5 баллов – удовлетворен полностью		
22. Удовлетворенность отношениями студент – учебное управление	-	7,1	-	42,9	50,0	4	4,4
23. Удовлетворенность отношениями студент – бухгалтерия	-	-	6,7	40,0	53,3	3	4,5
24. Удовлетворенность отношениями студент – библиотека	-	-	-	55,6	44,4	-	4,4
25. Удовлетворенность отношениями студент – преподаватель	-	-	5,6	44,4	50,0	-	4,4
26. Удовлетворенность отношениями студент – учебно-вспомогательный персонал	-	-	11,1	38,9	50,0	-	4,4
27. Удовлетворенность отношениями между студентами	-	-	-	27,8	72,2	-	4,7

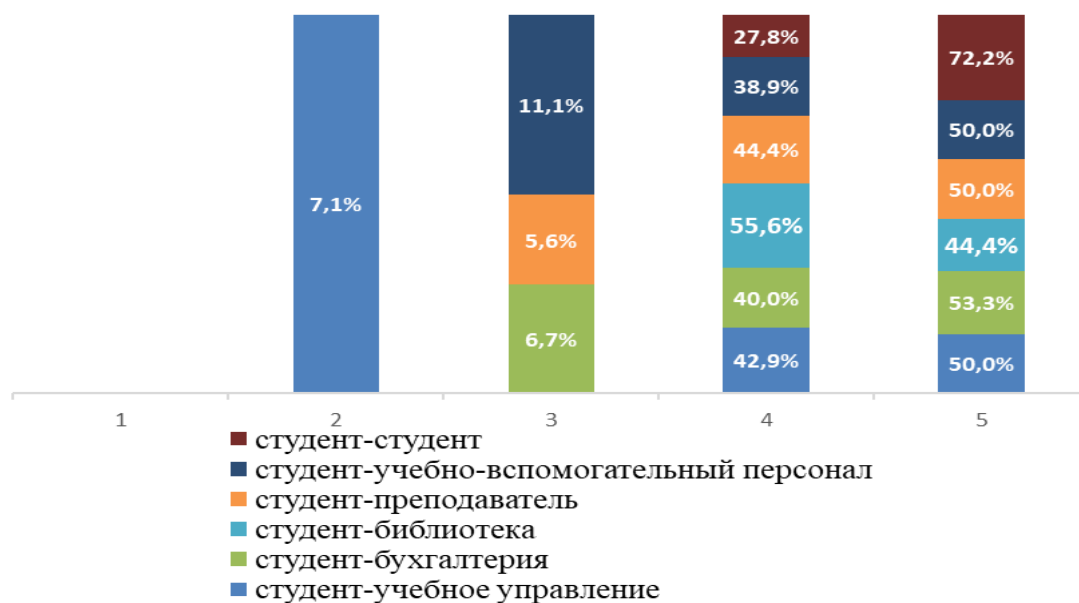


Рисунок 10 – Удовлетворенность отношениями внутри университета

БЛОК III. УДОВЛЕТВОРЕННОСТЬ КАЧЕСТВОМ ВНЕУЧЕБНОЙ ДЕЯТЕЛЬНОСТИ

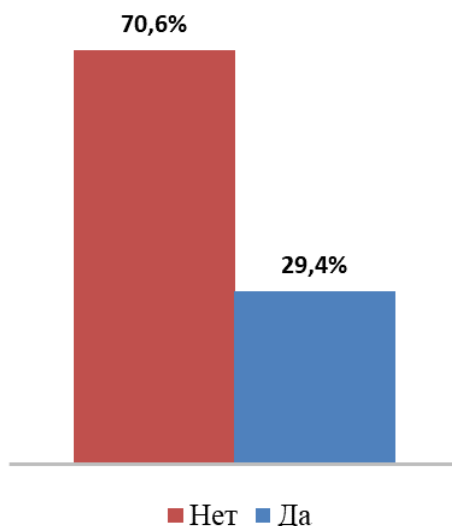


Рисунок 11 – Участие обучающихся во внеучебной деятельности (n=18)

Продолжение таблицы 1

Вопросы обучающимся	% обучающихся, ответивших на вопросы анкеты					Нет ответа (чел.)	Среднее значение
	1 балл – совсем не удовлетворен	2 балла – скорее не удовлетворен	3 балла – скорее удовлетворен, чем нет	4 балла – вполне удовлетворен	5 баллов – удовлетворен полностью		
29. Удовлетворенность организацией внеучебной деятельности в целом	-	-	8,3	58,3	33,3	6	4,3
30. Удовлетворенность системой информирования о проведении спортивных, культурно-массовых, общественных мероприятий и студенческой научной деятельности	-	-	23,1	46,2	30,8	5	4,1
31. Удовлетворенность взаимодействием с отделом по воспитательной работе	-	-	8,3	58,3	33,3	6	4,3
32.1 Удовлетворенность работой совета обучающихся	18,2	-	9,1	54,5	18,2	7	3,5
32.2 Удовлетворенность работой профкома студентов	20,0	-	30,0	30,0	20,0	8	3,3



ФГБОУ ВО СГМУ (г. Архангельск) Минздрава России
ОТЧЕТ ПО РЕЗУЛЬТАТАМ ОПРОСОВ ОБУЧАЮЩИХСЯ НА ПРЕДМЕТ
УДОВЛЕТВОРЕННОСТИ УСЛОВИЯМИ, СОДЕРЖАНИЕМ,
ОРГАНИЗАЦИЕЙ И КАЧЕСТВОМ ОБРАЗОВАТЕЛЬНОГО ПРОЦЕССА

Вопросы обучающимся	% обучающихся, ответивших на вопросы анкеты					Нет ответа (чел.)	Среднее значение
	1 балл – совсем не удовлетворен	2 балла – скорее не удовлетворен	3 балла – скорее удовлетворен, чем нет	4 балла – вполне удовлетворен	5 баллов – удовлетворен полностью		
33. Удовлетворенность организацией социально-психологической помощи	10,0	-	30,0	40,0	20,0	8	3,6
34. Удовлетворенность организацией профилактики правонарушений, алкоголизма, наркомании и др.	9,1	-	18,2	45,5	27,3	7	3,8
35. Удовлетворенность стимулированием студентов за достижения в учебе	9,1	9,1	-	45,5	36,4	7	3,9

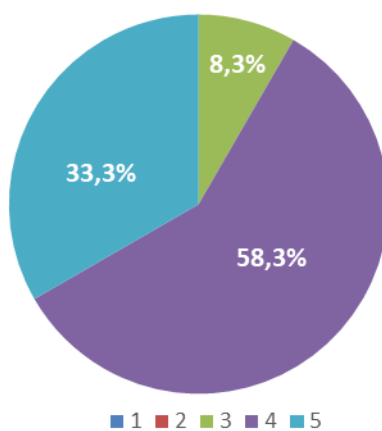


Рисунок 12 – Удовлетворенность организацией внеучебной деятельности в вузе в целом (n=12)

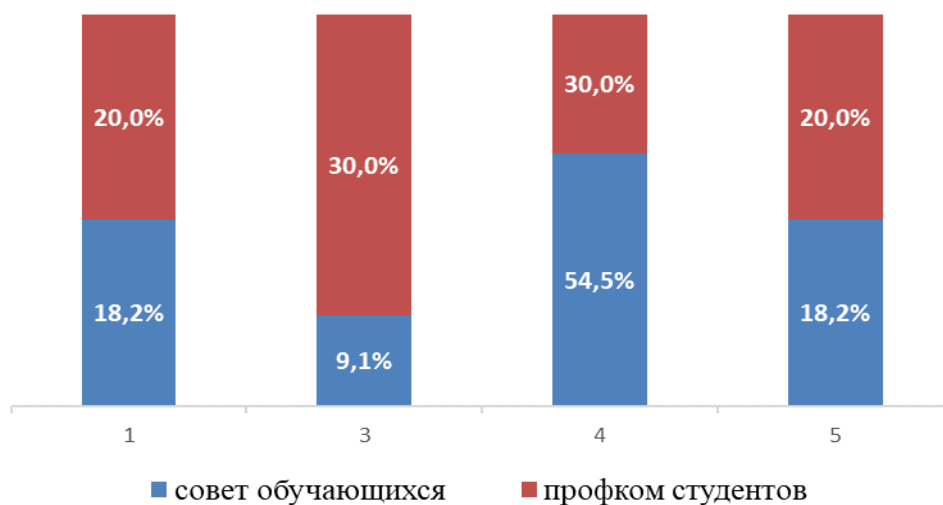


Рисунок 13 – Удовлетворенность работой совета и профкома обучающихся



Рисунок 14 – Удовлетворенность обучающихся внеучебной деятельностью по отраслям

УДОВЛЕТВОРЕННОСТЬ ПРОВЕДЕНИЕМ СПОРТИВНЫХ МЕРОПРИЯТИЙ И РАБОТОЙ СЕКЦИЙ

Продолжение таблицы 1

Вопросы обучающимся	% обучающихся, ответивших на вопросы анкеты			
	да	нет	Нет ответа (чел.)	
36. Посещаете ли Вы спортивные секции в вузе?	22,2	77,8	-	
37. Причины ответа «нет»	кол-во обучающихся, ответивших на вопросы анкеты (чел.)			
	Нет времени	Отсутствие привычки и желания	Отсутствие нужной секции	Состояние здоровья
	4	4	3	1

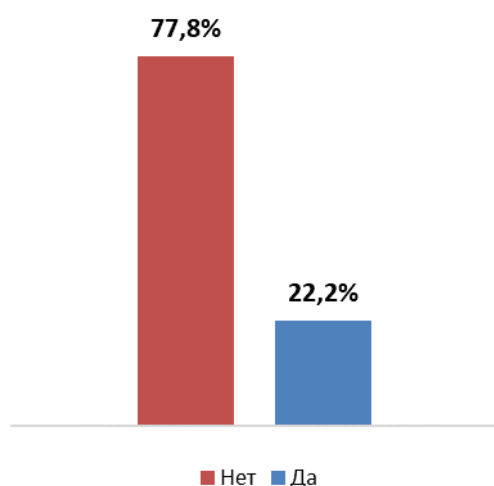


Рисунок 15 – Посещение спортивных секций (n=18)

Рисунок 16 – Причины, по которым не посещаются спортивные секции (n=14)



ФГБОУ ВО СГМУ (г. Архангельск) Минздрава России
ОТЧЕТ ПО РЕЗУЛЬТАТАМ ОПРОСОВ ОБУЧАЮЩИХСЯ НА ПРЕДМЕТ
УДОВЛЕТВОРЕННОСТИ УСЛОВИЯМИ, СОДЕРЖАНИЕМ,
ОРГАНИЗАЦИЕЙ И КАЧЕСТВОМ ОБРАЗОВАТЕЛЬНОГО ПРОЦЕССА

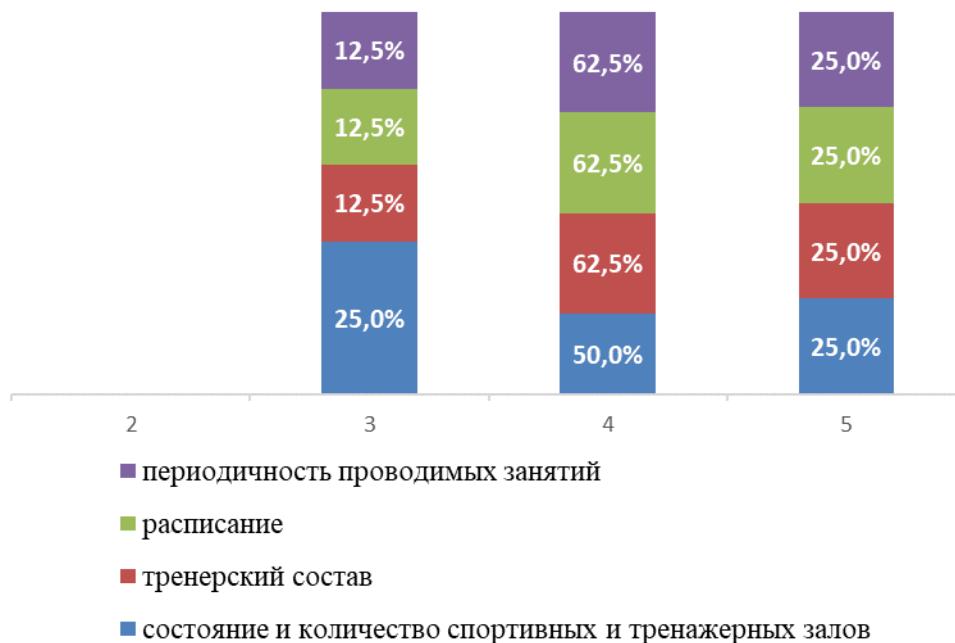



Рисунок 17 – Удовлетворенность работой спортивного и тренажерного залов (n=4)

	ФГБОУ ВО СГМУ (г. Архангельск) Минздрава России
	ОТЧЕТ ПО РЕЗУЛЬТАТАМ ОПРОСОВ ОБУЧАЮЩИХСЯ НА ПРЕДМЕТ УДОВЛЕТВОРЕННОСТИ УСЛОВИЯМИ, СОДЕРЖАНИЕМ, ОРГАНИЗАЦИЕЙ И КАЧЕСТВОМ ОБРАЗОВАТЕЛЬНОГО ПРОЦЕССА

УДОВЛЕТВОРЕННОСТЬ КУЛЬТУРНО-МАССОВЫМИ МЕРОПРИЯТИЯМИ

Продолжение таблицы 1

Вопросы обучающимся	% обучающихся, ответивших на вопросы анкеты		
	да	нет	Нет ответа (чел.)
39. Посещаете ли Вы культурно-массовые мероприятия, проводимые в вузе?	35,3	64,7	1
40. Причины ответа «нет»	кол-во обучающихся, ответивших на вопросы анкеты (чел.)		
	Нет времени	Отсутствие привычки и желания	Отсутствие информации
	6	3	2

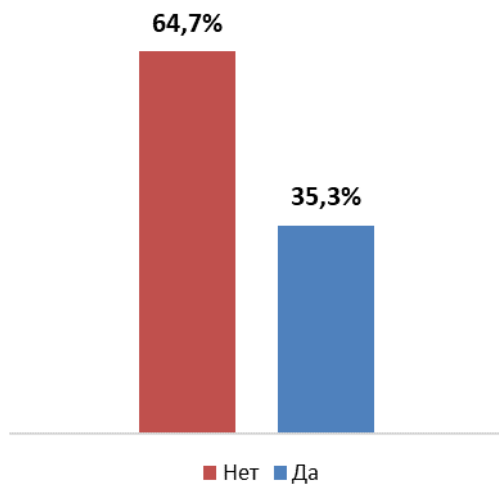


Рисунок 18 – Посещение культурно-массовых мероприятий, проводимых в вузе (n=17)

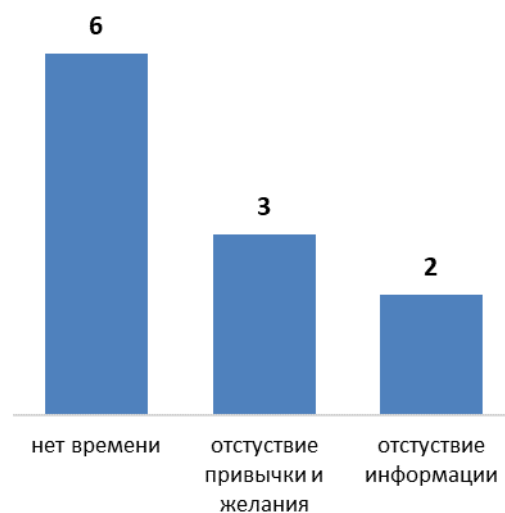


Рисунок 19 – Причины, по которым не посещаются культурно-массовые мероприятия (n=11)



ФГБОУ ВО СГМУ (г. Архангельск) Минздрава России
ОТЧЕТ ПО РЕЗУЛЬТАТАМ ОПРОСОВ ОБУЧАЮЩИХСЯ НА ПРЕДМЕТ
УДОВЛЕТВОРЕННОСТИ УСЛОВИЯМИ, СОДЕРЖАНИЕМ,
ОРГАНИЗАЦИЕЙ И КАЧЕСТВОМ ОБРАЗОВАТЕЛЬНОГО ПРОЦЕССА

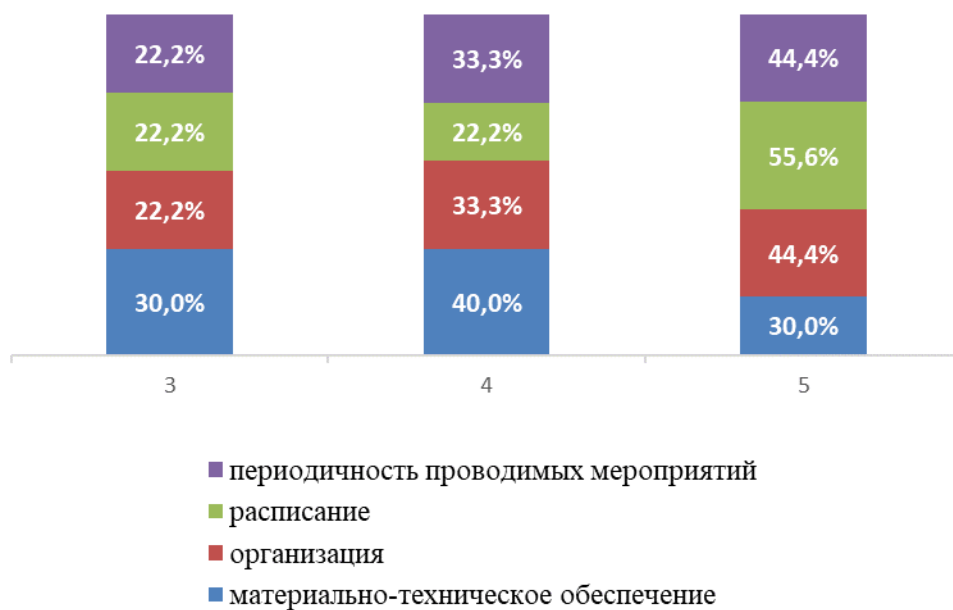


Рисунок 20 – Удовлетворенность работой культурно-массовых мероприятий (n=6)

УДОВЛЕТВОРЕННОСТЬ РАБОТОЙ СТУДЕНЧЕСКОГО НАУЧНОГО КРУЖКА (СНК)

Продолжение таблицы 1

Вопросы обучающимся	% обучающихся, ответивших на вопросы анкеты		
	да	нет	Нет ответа (чел.)
42. Занимаетесь ли Вы научными исследованиями?	18,8	81,3	2
43. Посещаете ли вы СНК?	7,1	92,9	4
44. Причины ответа «нет»	кол-во обучающихся, ответивших на вопросы анкеты (чел.)		
	Нет времени	Отсутствие привычки и желания	Отсутствие информации со стороны кафедры
	3	8	-

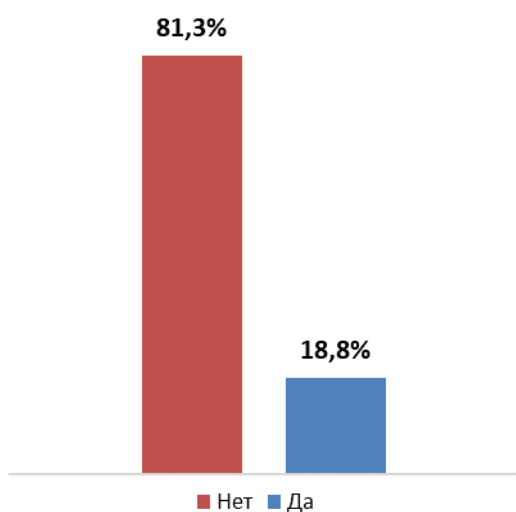


Рисунок 21 – Занятие научными исследованиями (n=16)

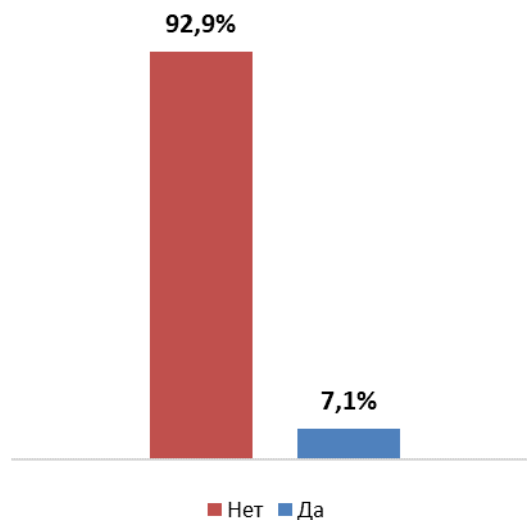


Рисунок 22 – Посещение студенческого научного кружка (СНК) (n=14)



ФГБОУ ВО СГМУ (г. Архангельск) Минздрава России
ОТЧЕТ ПО РЕЗУЛЬТАТАМ ОПРОСОВ ОБУЧАЮЩИХСЯ НА ПРЕДМЕТ
УДОВЛЕТВОРЕННОСТИ УСЛОВИЯМИ, СОДЕРЖАНИЕМ,
ОРГАНИЗАЦИЕЙ И КАЧЕСТВОМ ОБРАЗОВАТЕЛЬНОГО ПРОЦЕССА

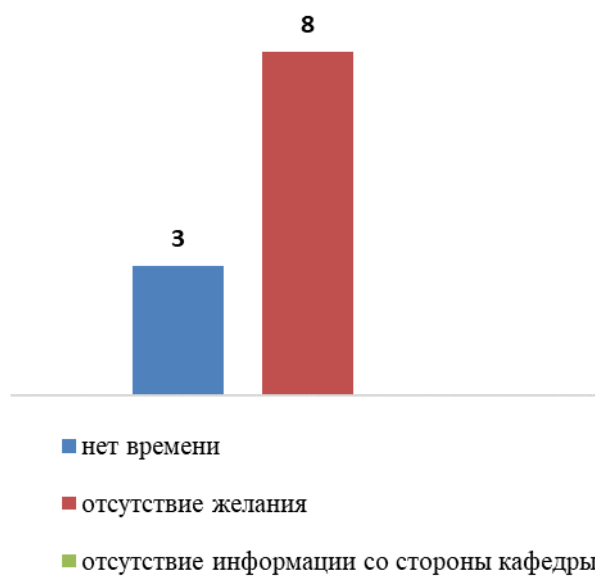



Рисунок 23 – Причины, по которым не посещают студенческий научный кружок (n=11)

	ФГБОУ ВО СГМУ (г. Архангельск) Минздрава России
	ОТЧЕТ ПО РЕЗУЛЬТАТАМ ОПРОСОВ ОБУЧАЮЩИХСЯ НА ПРЕДМЕТ УДОВЛЕТВОРЕННОСТИ УСЛОВИЯМИ, СОДЕРЖАНИЕМ, ОРГАНИЗАЦИЕЙ И КАЧЕСТВОМ ОБРАЗОВАТЕЛЬНОГО ПРОЦЕССА

БЛОК IV. УДОВЛЕТВОРЕННОСТЬ УСЛОВИЯМИ СОЦИАЛЬНОГО ОБЕСПЕЧЕНИЯ

УДОВЛЕТВОРЕННОСТЬ УСЛОВИЯМИ ПРОЖИВАНИЯ В ОБЩЕЖИТИЯХ

Продолжение таблицы 1

Вопросы обучающимся	% обучающихся, ответивших на вопросы анкеты					Нет ответа (чел.)	Среднее значение
	1 балл – совсем не удовлетворен	2 балла – скорее не удовлетворен	3 балла – скорее удовлетворен, чем нет	4 балла – вполне удовлетворен	5 баллов – удовлетворен полностью		
46. Удовлетворенность условиями проживания в общежитии в целом	-	-	-	50,0	50,0	16	4,5
47. Удовлетворенность бытовыми условиями	-	-	-	50,0	50,0	16	4,5
48. Удовлетворенность стоимостью проживания	-	-	-	50,0	50,0	16	4,5
49. Удовлетворенность санитарно-гигиеническими условиями	-	-	-	50,0	50,0	16	4,5
50. Удовлетворенность пропускным режимом	-	-	-	50,0	50,0	16	4,5
51. Удовлетворенность общественным порядком	-	-	-	50,0	50,0	16	4,5
52. Удовлетворенность работой студенческого самоуправления в общежитии	-	-	-	50,0	50,0	16	4,5



Рисунок 24 – Удовлетворенность условиями проживания в общежитиях (n=2)



ФГБОУ ВО СГМУ (г. Архангельск) Минздрава России
ОТЧЕТ ПО РЕЗУЛЬТАТАМ ОПРОСОВ ОБУЧАЮЩИХСЯ НА ПРЕДМЕТ
УДОВЛЕТВОРЕННОСТИ УСЛОВИЯМИ, СОДЕРЖАНИЕМ,
ОРГАНИЗАЦИЕЙ И КАЧЕСТВОМ ОБРАЗОВАТЕЛЬНОГО ПРОЦЕССА

Продолжение таблицы 1

Вопросы обучающимся	% обучающихся, ответивших на вопросы анкеты					Нет ответа (чел.)	Среднее значение
	1 балл – совсем не удовлетворен	2 балла – скорее не удовлетворен	3 балла – скорее удовлетворен, чем нет	4 балла – вполне удовлетворен	5 баллов – удовлетворен полностью		
53. Удовлетворенность качеством блюд	33,3	20,0	6,7	26,7	13,3	3	2,7
54. Удовлетворенность ассортиментом блюд	40,0	13,3	6,7	26,7	13,3	3	2,6
55. Удовлетворенность стоимостью блюд в столовой/буфете	53,3	6,7	13,3	20,0	6,7	3	2,2
56. Удовлетворенность интерьером столовой/буфета	33,3	20,0	13,3	13,3	20,0	3	2,7
57. Удовлетворенность графиком и организацией работы	20,0	6,7	33,3	20,0	20,0	3	3,1
58. Удовлетворенность санитарно-гигиеническими условиями столовой/буфета	40,0	13,3	13,3	13,3	20,0	3	2,6
59. Удовлетворенность отношением со стороны персонала столовой/буфета	21,4	21,4	7,1	14,3	35,7	4	3,2

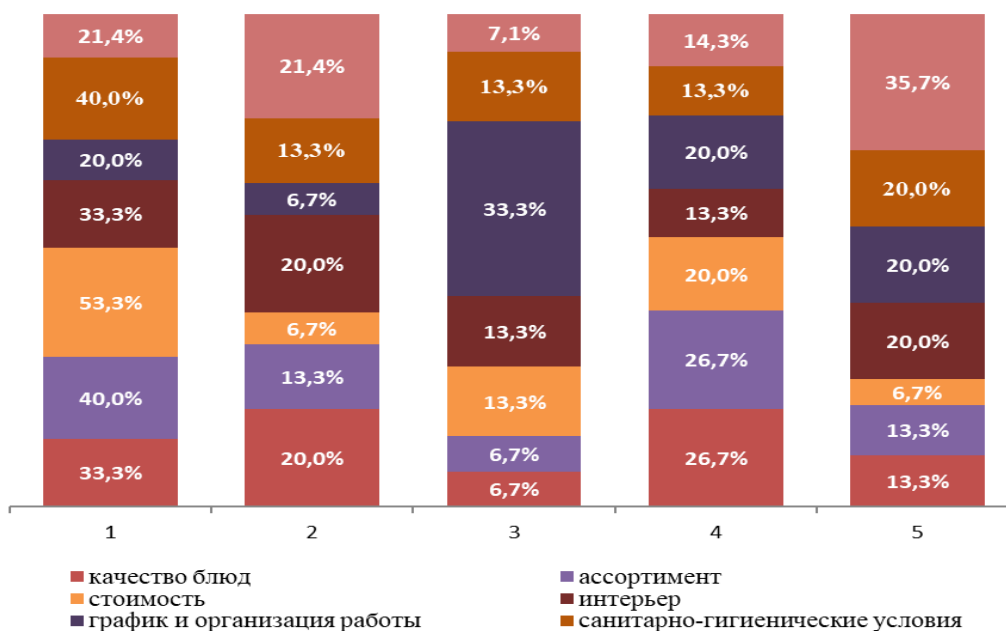


Рисунок 25 – Удовлетворенность работой столовой/буфетом (n=15)

БЛОК V. УДОВЛЕТВОРЕННОСТЬ ВЫБРАННОЙ ПРОФЕССИЕЙ

Продолжение таблицы 1

Вопросы обучающимся	% обучающихся, ответивших на вопросы анкеты					Нет ответа (чел.)	Среднее значение
	1 балл – совсем не удовлетворен	2 балла – скорее не удовлетворен	3 балла – скорее удовлетворен, чем нет	4 балла – вполне удовлетворен	5 баллов – удовлетворен полностью		
60. Удовлетворенность уровнем предполагаемой заработной платы	15,4	15,4	30,8	15,4	23,1	5	3,2
61. Удовлетворенность возможностью карьерного роста	-	23,1	30,8	23,1	23,1	5	3,5
62. Удовлетворенность возможностью самореализации	-	15,4	15,4	38,5	30,8	5	3,8
63. Удовлетворенность престижем профессии в обществе	7,7	15,4	23,1	30,8	23,1	5	3,5

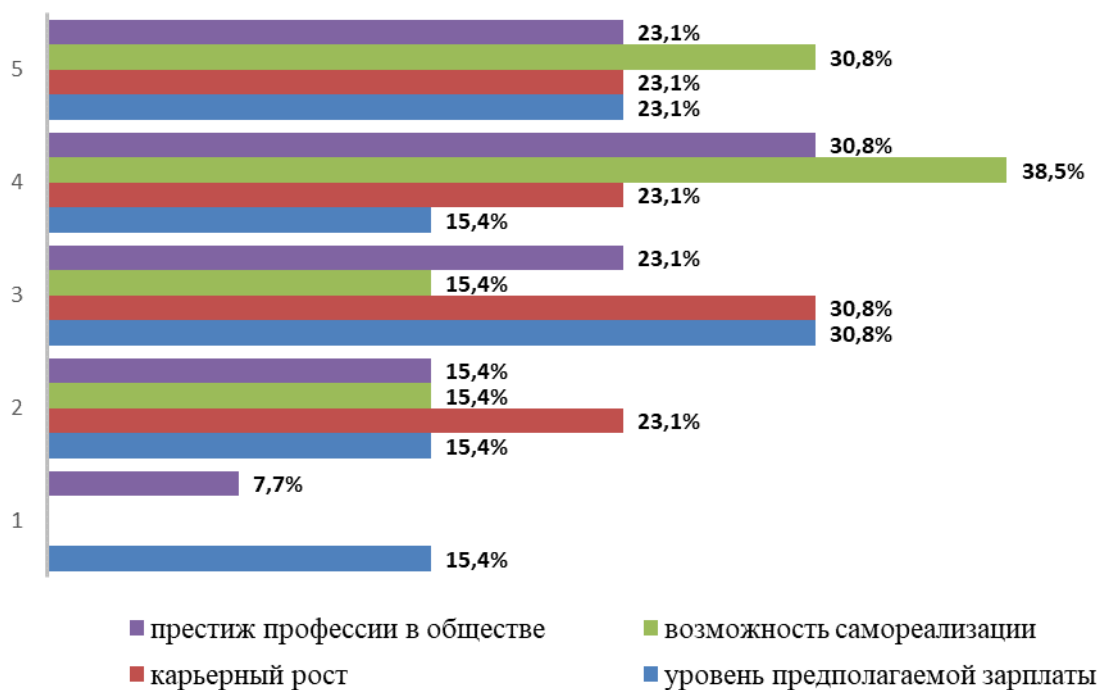


Рисунок 26 – Удовлетворенность выбранной профессией (n=13)



ФГБОУ ВО СГМУ (г. Архангельск) Минздрава России
ОТЧЕТ ПО РЕЗУЛЬТАТАМ ОПРОСОВ ОБУЧАЮЩИХСЯ НА ПРЕДМЕТ
УДОВЛЕТВОРЕННОСТИ УСЛОВИЯМИ, СОДЕРЖАНИЕМ,
ОРГАНИЗАЦИЕЙ И КАЧЕСТВОМ ОБРАЗОВАТЕЛЬНОГО ПРОЦЕССА

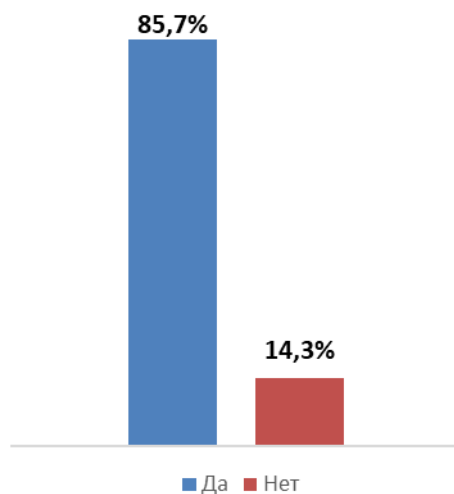



Рисунок 27 – Рекомендация обучения в СГМУ родственникам, друзьям, знакомым, потенциальным абитуриентам (n=14)

	ФГБОУ ВО СГМУ (г. Архангельск) Минздрава России
	ОТЧЕТ ПО РЕЗУЛЬТАТАМ ОПРОСОВ ОБУЧАЮЩИХСЯ НА ПРЕДМЕТ УДОВЛЕТВОРЕННОСТИ УСЛОВИЯМИ, СОДЕРЖАНИЕМ, ОРГАНИЗАЦИЕЙ И КАЧЕСТВОМ ОБРАЗОВАТЕЛЬНОГО ПРОЦЕССА

3. ОЦЕНКА УДОВЛЕТВОРЕННОСТИ КАЧЕСТВОМ ОБРАЗОВАТЕЛЬНОГО ПРОЦЕССА ОБУЧАЮЩИХСЯ 5 КУРСА ПО ОБРАЗОВАТЕЛЬНОЙ ПРОГРАММЕ 49.03.02 ФИЗИЧЕСКАЯ КУЛЬТУРА ДЛЯ ЛИЦ С ОТКЛОНЕНИЯМИ В СОСТОЯНИИ ЗДОРОВЬЯ (АДАПТИВНАЯ ФИЗИЧЕСКАЯ КУЛЬТУРА)

Таблица 2 – Модель определения уровней удовлетворенности потребителей образовательных услуг»

Уровень удовлетворенности	Интервалы (балл)
Очень низкий (ОНиз)	0 <n≤ 1
Низкий (Низ)	1 <n≤ 2
Удовлетворительный (Уд)	2 <n≤ 3
Хороший (Хор)	3 <n≤ 4
Максимальный (Макс)	4 <n≤ 5

Таблица 3 – Оценка удовлетворенности качеством образовательного процесса обучающихся 5 курса по образовательной программе 49.03.02 Физическая культура для лиц с отклонениями в состоянии здоровья (Адаптивная физическая культура).

Критерии и показатели	Средний балл /Уровень удовлетворенности		Динамика
	2023-2024 уч.г. 27 чел. (84,3%)	2024-2025 уч.г. 18 чел. (81,8%)	
БЛОК I. УДОВЛЕТВОРЕННОСТЬ КАЧЕСТВОМ ОБУЧЕНИЯ			
1. Удовлетворенность качеством обучения в целом	4,0 Хор	4,2 Макс	+
2. Удовлетворенность качеством проведения преподавателями всех видов занятий в целом	4,4 Макс	4,3 Макс	+
2.1 Удовлетворенность чтением лекций	4,2 Макс	4,3 Макс	+
2.2. Удовлетворенность качеством проведения практических занятий	4,2 Макс	4,2 Макс	=
2.3. Удовлетворенность качеством проведения лабораторных занятий	4,1 Макс	4,1 Макс	=
2.4. Удовлетворенность содержанием обучения (то, чему учат)	4,0 Хор	4,4 Макс	+
3. Удовлетворенность организацией учебного процесса (расписание, система информирования об изменениях в организации учебного процесса)	3,7 Хор	4,2 Макс	+
4. Удовлетворенность информацией о содержании учебного плана и программ по дисциплинам	4,1 Макс	4,3 Макс	+
5. Удовлетворенность учебно-методической оснащенностью в целом (учебно-методические издания, методические рекомендации, рабочие тетради, средства наглядности и т.д.).	4,3 Макс	4,2 Макс	-
5.1. Удовлетворенность методическим обеспечением	4,0 Хор	4,1 Макс	+



ФГБОУ ВО СГМУ (г. Архангельск) Минздрава России
ОТЧЕТ ПО РЕЗУЛЬТАТАМ ОПРОСОВ ОБУЧАЮЩИХСЯ НА ПРЕДМЕТ
УДОВЛЕТВОРЕННОСТИ УСЛОВИЯМИ, СОДЕРЖАНИЕМ,
ОРГАНИЗАЦИЕЙ И КАЧЕСТВОМ ОБРАЗОВАТЕЛЬНОГО ПРОЦЕССА

дисциплин и практик (рабочие программы дисциплин и программ практик в целом).			
5.2. Удовлетворенность количеством необходимой актуальной учебной литературы на бумажных носителях	4,0 Хор	4,1 Макс	+
5.3. Удовлетворенность количеством необходимой учебной литературы на электронных носителях	4,4 Макс	4,2 Макс	-
5.4. Удовлетворенность наличием научной литературы (монографии, книги и т.п.)	4,0 Хор	4,1 Макс	+
5.5. Удовлетворенность наличием подписной литературы на бумажных и электронных носителях (журналы, бюллетени)	4,0 Хор	3,9 Хор	-
5.6. Удовлетворенность наличием литературы на иностранном языке	4,0 Хор	4,2 Макс	+
5.7. Удовлетворенность качеством используемых электронных образовательных ресурсов (курсы на платформе Moodle)	4,5 Макс	4,3 Макс	-
6.1 Удовлетворенность количеством ПК используемых в образовательном процессе	4,3 Макс	3,9 Хор	-
6.2. Удовлетворенность количеством мест в читальном зале	4,4 Макс	4,0 Хор	-
6.3. Удовлетворенность количеством точек доступа в сеть Интернет	4,2 Макс	4,1 Макс	-
6.4. Удовлетворенность социальной защищенностью, безопасностью (охрана, социально-психологическая помощь, предоставление льгот и др.)	4,4 Макс	4,3 Макс	-
7. Удовлетворенность санитарно-гигиеническим состоянием учебных, лабораторных аудиторий и площадей	4,3 Макс	4,1 Макс	-
8. Удовлетворенность оснащенностью лабораторий (муляжи, фантомы, тренажеры, микроскопы, приборы)	4,3 Макс	4,1 Макс	-
9. Удовлетворенность оснащенностью лекционных аудиторий	4,2 Макс	4,2 Макс	=
10. Удовлетворенность оснащенностью кафедр на клинических базах (материально-техническое обеспечение, санитарно-гигиеническое состояние)	4,2 Макс	4,3 Макс	+
11.1 Удовлетворенность условиями проведения учебной практики	4,3 Макс	4,1 Макс	-
11.2 Удовлетворенность условиями проведения производственной практики	4,4 Макс	4,4 Макс	=
12. Удовлетворенность организацией и проведением экзаменов, зачетов	4,6 Макс	4,4 Макс	-
13. Удовлетворенность организацией и проведением консультаций	4,5 Макс	4,4 Макс	-
14. Удовлетворенность организацией и проведением обработок	4,4 Макс	4,4 Макс	=
Итоговый балл:	4,2 Макс	4,2 Макс	=
БЛОК II. УДОВЛЕТВОРЕННОСТЬ ПСИХОЛОГИЧЕСКИМ КЛИМАТОМ В ВУЗЕ			
УДОВЛЕТВОРЕННОСТЬ ВЗАИМОДЕЙСТВИЕМ С ДЕКАНАТОМ			
15. Удовлетворенность взаимодействием в целом	4,7 Макс	4,3 Макс	-
16. Удовлетворенность доступностью руководства (возможность решить проблемы напрямую, присутствие на рабочем месте в обозначенное время и т.п.)	4,7 Макс	4,5 Макс	-
17. Удовлетворенность оперативностью принимаемых решений	4,7 Макс	4,5 Макс	-



ФГБОУ ВО СГМУ (г. Архангельск) Минздрава России
ОТЧЕТ ПО РЕЗУЛЬТАТАМ ОПРОСОВ ОБУЧАЮЩИХСЯ НА ПРЕДМЕТ
УДОВЛЕТВОРЕННОСТИ УСЛОВИЯМИ, СОДЕРЖАНИЕМ,
ОРГАНИЗАЦИЕЙ И КАЧЕСТВОМ ОБРАЗОВАТЕЛЬНОГО ПРОЦЕССА

18. Удовлетворенность эффективностью решений	4,6 Макс	4,3 Макс	-
19. Удовлетворенность доброжелательностью	4,7 Макс	4,5 Макс	-
20. Удовлетворенность внимательностью	4,7 Макс	4,5 Макс	-
21. Удовлетворенность работой кураторов группы	4,7 Макс	4,6 Макс	-
Итоговый балл:	4,7 Макс	4,5 Макс	-
УДОВЛЕТВОРЕННОСТЬ ОТНОШЕНИЯМИ ВНУТРИ УНИВЕРСИТЕТА			
22. Удовлетворенность отношениями студент – учебное управление	4,3 Макс	4,4 Макс	+
23. Удовлетворенность отношениями студент - бухгалтерия	4,3 Макс	4,5 Макс	+
24. Удовлетворенность отношениями студент - библиотека	4,4 Макс	4,4 Макс	=
25. Удовлетворенность отношениями студент – преподаватель	4,7 Макс	4,4 Макс	-
26. Удовлетворенность отношениями студент – учебно-вспомогательный персонал	4,6 Макс	4,4 Макс	-
27. Удовлетворенность отношениями между студентами	4,8 Макс	4,7 Макс	-
Итоговый балл:	4,5 Макс	4,5 Макс	=
Итоговый балл по блоку:	4,6 Макс	4,3 Макс	-
БЛОК III. УДОВЛЕТВОРЕННОСТЬ КАЧЕСТВОМ ВНЕУЧЕБНОЙ ДЕЯТЕЛЬНОСТИ			
29. Удовлетворенность организацией внеучебной деятельности в целом	4,6 Макс	4,3 Макс	-
30. Удовлетворенность системой информирования о проведении спортивных, культурно-массовых, общественных мероприятий и студенческой научной деятельности	4,5 Макс	4,1 Макс	-
31. Удовлетворенность взаимодействием с управлением по внеучебной и социальной работе (спортивный клуб, музей, университетский клуб, психологическая служба)	4,6 Макс	4,3 Макс	-
32. Удовлетворенность работой совета обучающихся	4,1 Макс	3,5 Хор	-
Удовлетворенность работой профкома студентов	3,9 Хор	3,3 Хор	-
33. Удовлетворенность организацией социально-психологической помощи (адаптация первокурсников, проблемы молодой семьи, назначение социальной стипендии и т.д.)	4,3 Макс	3,6 Хор	-
34. Удовлетворенность организацией в вузе мероприятий по профилактике правонарушений, алкоголизма, наркомании, ВИЧ- инфекций и т.д.)	4,5 Макс	3,8 Хор	-
35. Удовлетворенность стимулированием студентов за достижения в учебе, за участие в научной, творческой, спортивной деятельности (грамоты, премии и т.д.)	4,4 Макс	3,9 Хор	-
Итоговый балл:	4,4 Макс	3,8 Хор	-
УДОВЛЕТВОРЕННОСТЬ ПРОВЕДЕНИЕМ СПОРТИВНЫХ МЕРОПРИЯТИЙ И РАБОТОЙ СЕКЦИЙ ВУЗА (из числа посещающих спортивные секции и мероприятия)			
38.1 Удовлетворенность состоянием и количеством спортивных и тренажерных залов	4,1 Хор	4,0 Хор	-
38.2. Удовлетворенность тренерским составом	4,3 Макс	4,1 Макс	-
38.3. Удовлетворенность расписанием занятий	4,4 Макс	4,1 Макс	-
38.4. Удовлетворенность периодичностью проводимых занятий	4,4 Макс	4,1 Макс	-
Итоговый балл:	4,3 Макс	4,1 Макс	-
УДОВЛЕТВОРЕННОСТЬ КУЛЬТУРНО-МАССОВЫМИ МЕРОПРИЯТИЯМИ, ПРОВОДИМЫМИ В ВУЗЕ (из числа посещающих культурно-массовые мероприятия)			
41.1. Удовлетворенность материально-техническим	4,1 Макс	4,0 Хор	-



ФГБОУ ВО СГМУ (г. Архангельск) Минздрава России
ОТЧЕТ ПО РЕЗУЛЬТАТАМ ОПРОСОВ ОБУЧАЮЩИХСЯ НА ПРЕДМЕТ
УДОВЛЕТВОРЕННОСТИ УСЛОВИЯМИ, СОДЕРЖАНИЕМ,
ОРГАНИЗАЦИЕЙ И КАЧЕСТВОМ ОБРАЗОВАТЕЛЬНОГО ПРОЦЕССА

обеспечением мероприятий			
41.2. Удовлетворенность организацией мероприятий	4,3 Макс	4,2 Макс	-
41.3. Удовлетворенность расписанием мероприятий	4,4 Макс	4,3 Макс	-
41.4. Удовлетворенность периодичностью мероприятий	4,4 Макс	4,2 Макс	-
Итоговый балл:	4,6 Макс	4,2 Макс	-
УДОВЛЕТВОРЕННОСТЬ КАЧЕСТВОМ НАУЧНОЙ ДЕЯТЕЛЬНОСТИ УДОВЛЕТВОРЕННОСТЬ ДЕЯТЕЛЬНОСТЬЮ СТУДЕНЧЕСКОГО НАУЧНОГО КРУЖКА (из числа студентов, посещающих СНК и участвующих в научных исследованиях)			
45.1. Удовлетворенность материально-техническим обеспечением	4,4 Макс	4,3 Макс	-
45.2. Удовлетворенность организацией работы СНК	4,6 Макс	4,3 Макс	-
45.3. Удовлетворенность отношением со стороны руководителей	4,2 Макс	4,3 Макс	+
45.4. Удовлетворенность содержанием занятий	4,2 Макс	4,3 Макс	+
Итоговый балл:	4,4 Макс	4,3 Макс	-
Итоговый балл по блоку:	4,4 Макс	4,1 Макс	-
БЛОК IV. УДОВЛЕТВОРЕННОСТЬ УСЛОВИЯМИ СОЦИАЛЬНОГО ОБЕСПЕЧЕНИЯ УДОВЛЕТВОРЕННОСТЬ УСЛОВИЯМИ ПРОЖИВАНИЯ В ОБЩЕЖИТИЯХ			
46. Удовлетворенность общежитием в целом	3,8 Хор	4,5 Макс	+
47. Удовлетворенность бытовыми условиями	3,8 Хор	4,5 Макс	+
48. Удовлетворенность стоимостью проживания	3,8 Хор	4,5 Макс	+
49. Удовлетворенность санитарно-гигиеническими условиями	3,7 Хор	4,5 Макс	+
50. Удовлетворенность пропускным режимом	3,7 Хор	4,5 Макс	+
51. Удовлетворенность общественным порядком	3,7 Хор	4,5 Макс	+
52. Удовлетворенность работой студенческого самоуправления в общежитии (охрана)	3,7 Хор	4,5 Макс	+
Итоговый балл:	3,7 Хор	4,5 Макс	+
УДОВЛЕТВОРЕННОСТЬ ОРГАНИЗАЦИЕЙ ПИТАНИЯ			
53. Удовлетворенность качеством блюд	3,9 Хор	2,7 Уд	-
54. Удовлетворенность ассортиментом блюд	4,2 Макс	2,6 Уд	-
55. Удовлетворенность стоимостью блюд	3,7 Хор	2,2 Уд	-
56. Удовлетворенность интерьером столовой/буфета	3,8 Хор	2,7 Уд	-
57. Удовлетворенность графиком и организацией работы столовой/буфета	4,0 Хор	3,1 Хор	-
58. Удовлетворенность санитарно-гигиеническими условиями в столовой, буфете	4,0 Хор	2,6 Уд	-
59. Удовлетворенность отношением со стороны персонала столовой	4,3 Макс	3,2 Хор	-
Итоговый балл:	4,0 Хор	2,7 Уд	-
Итоговый балл по блоку:	3,8 Хор	3,6 Хор	-
БЛОК V. УДОВЛЕТВОРЕННОСТЬ ВЫБРАННОЙ ПРОФЕССИЕЙ			
60. Удовлетворенность уровнем предполагаемой заработной платы	3,0 Хор	3,2 Хор	+
61. Удовлетворенность возможностью карьерного роста	3,7 Хор	3,5 Хор	-
62. Удовлетворенность возможностью самореализации	4,1 Макс	3,8 Хор	-
63. Удовлетворенность престижем профессии в обществе	4,0 Хор	3,5 Хор	-
Итоговый балл:	3,7 Хор	3,5 Хор	-
Общий средний итоговый балл:	4,2 Макс	3,9 Хор	-

	ФГБОУ ВО СГМУ (г. Архангельск) Минздрава России
	ОТЧЕТ ПО РЕЗУЛЬТАТАМ ОПРОСОВ ОБУЧАЮЩИХСЯ НА ПРЕДМЕТ УДОВЛЕТВОРЕННОСТИ УСЛОВИЯМИ, СОДЕРЖАНИЕМ, ОРГАНИЗАЦИЕЙ И КАЧЕСТВОМ ОБРАЗОВАТЕЛЬНОГО ПРОЦЕССА

ЗАКЛЮЧЕНИЕ

В опросе приняло участие 18 обучающихся 5 курса образовательной программы 49.03.02 Физическая культура для лиц с отклонениями в состоянии здоровья (Адаптивная физическая культура), что составляет 81,8% от генеральной совокупности.

Результаты исследования свидетельствуют в целом о хорошем уровне удовлетворенности обучающихся качеством образовательного процесса (3,9).

Блок «Удовлетворенность качеством обучения»: в целом соответствует максимальному уровню удовлетворенности (4,2). Большая часть критериев были оценены на максимальный уровень. Хороший уровень выявлен в пунктах удовлетворенности подписной литературы (3,9), количеством ПК, используемых в образовательном процессе (3,9) и количеством мест в читальном зале (4,0).

Блок «Удовлетворенность психологическим климатом в вузе»: в целом удовлетворенность психологическим климатом в вузе соответствует максимальному уровню (4,3). Выпускники полностью удовлетворены взаимоотношением с деканатом (4,5) и отношениями внутри университета (4,5). Все пункты блока соответствуют максимальному уровню удовлетворенности.

Блок «Удовлетворенность качеством внеучебной деятельности»: в целом удовлетворенность качеством внеучебной деятельности в вузе соответствует максимальному уровню (4,3). Большая часть пунктов по блоку была оценена хорошо. К ним относятся удовлетворенность работой органов студенческого самоуправления (Совет обучающихся и Профком студентов), организация социально-психологической помощи, организацией мероприятий по профилактике правонарушений и стимулирование студентов за достижения в учебной деятельности. Максимальный уровень удовлетворенности получили система информирования о мероприятиях и взаимодействие с управлением по внеучебной деятельности и социальной работе.

Большая часть выпускников (4 респондента) не посещают спортивные секции. К основным причинам относятся: нет времени (4 респондента), отсутствие привычки и желания (4 респондента) и отсутствие нужной секции (3 респондента), состояние здоровья (1 респондент) и плохая организация секции (1 респондент). 4 респондента посещают спортивные секции. Обучающиеся хорошо оценили состояние тренажерного зала, работу тренерского состава, расписание и периодичность проводимых занятий.



ФГБОУ ВО СГМУ (г. Архангельск) Минздрава России
ОТЧЕТ ПО РЕЗУЛЬТАТАМ ОПРОСОВ ОБУЧАЮЩИХСЯ НА ПРЕДМЕТ
УДОВЛЕТВОРЕННОСТИ УСЛОВИЯМИ, СОДЕРЖАНИЕМ,
ОРГАНИЗАЦИЕЙ И КАЧЕСТВОМ ОБРАЗОВАТЕЛЬНОГО ПРОЦЕССА

Больше половины обучающихся (11 респондентов) не посещают культурно-массовые мероприятия. К основным причинам выпускники относят отсутствие времени (6 респондентов), отсутствие привычки и желания (3 респондента) и отсутствие информации (2 респондента). 6 респондентов посещают культурно-массовые мероприятия. Большая часть выпускников, посещающих мероприятия, хорошо оценили материально-техническое обеспечение, организацию, расписание и периодичность проводимых мероприятий.

Большая часть опрашиваемых не занимается научными исследованиями, поэтому не посещает научный кружок (13 респондентов). К основным причинам относятся отсутствие привычки и желания (8 респондентов) и отсутствие времени (3 респондента).

Блок «Удовлетворенность условиями социального обеспечения».

Согласно полученным результатам, удовлетворенность условиями социального обеспечения было оценено на хороший уровень (3,6).

2 из 18 обучающихся оценили условия проживания в общежитии. Условия в общежитии респонденты оценили на максимальный уровень удовлетворенности (4,5).

Организацию питания выпускники оценили удовлетворительно (2,7). Качество, ассортимент и стоимость блюд оценены удовлетворительно. Так же были оценены интерьер и санитарно-гигиенические условия буфета. Выпускники хорошо оценили график работы буфета и отношение персонала.

Блок «Удовлетворенность выбранной профессией»

Согласно результатам, удовлетворенность выбранной профессией соответствует хорошему уровню (3,5). Все критерии данного блока выпускники оценили на хороший уровень удовлетворенности.

Выпускникам был задан вопрос: *«Могли бы Вы рекомендовать обучение в СГМУ своим родственникам, друзьям, знакомым, потенциальным абитуриентам?»*. Положительно ответили 85,7 % ответивших.

Итоги исследования удовлетворенности обучающихся качеством образовательного процесса рекомендуется рассмотреть на заседаниях ученого совета факультета, уделив особое внимание следующим вопросам:

- о внеучебной деятельности;
- о научной деятельности;
- о социальном обеспечении обучающихся.