



Научная библиотека СГМУ

# Для тех, кто выбирает хирургию

*учебные и научные издания  
из ЭБС «Консультант студента»  
в помощь обучающимся*

Архангельск 2025



**Хирургия - это не просто наука, это искусство.  
Она требует творческого подхода, точности  
и твердой руки.**

***Мехмет Оз***



**Хирургический больной: мультидисциплинарный подход: практ. рук. / под ред. В.В. Бояринцева, И.Н. Пасечника. - Москва ГЭОТАР-Медиа, 2020. - 336 с.**



В руководстве изложены основные принципы лечения хирургических больных с учетом командного (междисциплинарного) подхода.

Авторами аргументированно доказывается эффективность взаимодействия хирурга с врачами других специальностей при курации больного на дооперационном этапе, во время операции и после нее. В отдельных главах рассматривается мультидисциплинарный подход при лечении варикозного расширения вен, протезировании крупных суставов, в бариатрической хирургии, реабилитация хирургических больных. Особое внимание уделено организационно-правовым и этическим аспектам врачебной (хирургической) деятельности.

С книгой будет полезно познакомиться хирургам общего профиля и узких специальностей, анестезиологам-реаниматологам, клиническим фармакологам, реабилитологам.

<https://www.studentlibrary.ru/ru/book/ISBN9785970457528.html?SSr=07E9060927E86>

**Хирургия новорожденных: учеб. пособие / М. П. Разин, В. А. Скобелев, Л. М. Железнов [и др.]. - Москва: ГЭОТАР-Медиа, 2020. - 328 с.**



В учебном пособии освещены современные концепции одного из важнейших разделов детской хирургии - хирургии новорожденных.

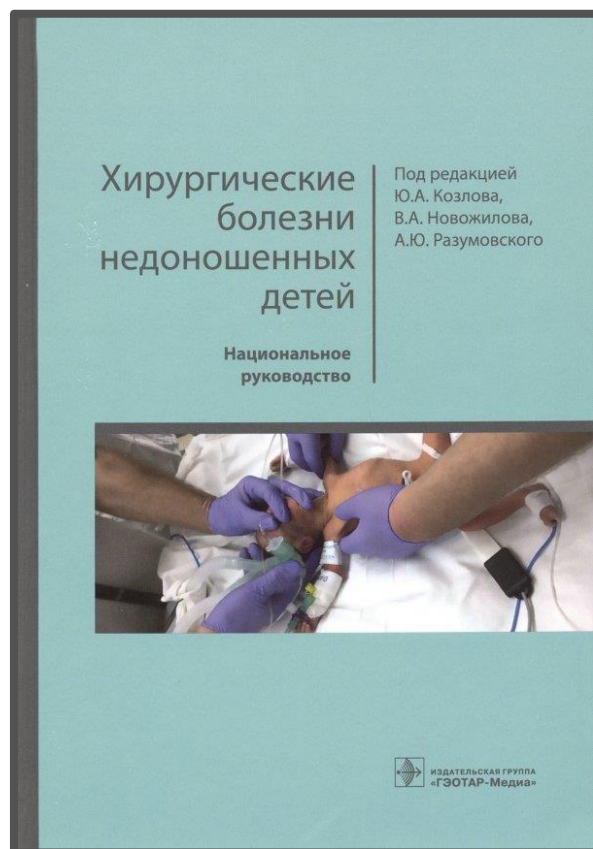
В разделе «Общие вопросы неонатальной хирургии» рассмотрены распространенные и редкие генетические нарушения у новорожденных и тактика неонатолога при выявлении врожденных пороков развития, основы предоперационной подготовки, анестезиологического сопровождения, инфузионной терапии и парентерального питания. Подробно освещены вопросы коррекции иммунной недостаточности и антибиотикотерапии.

Раздел «Частная неонатальная хирургия» включает в себя наиболее актуальные вопросы родовой травмы, описание оперативных вмешательств на различных органах и системах, методы профилактики и лечения гнойной инфекции. В конце пособия помещены тестовые задания с эталонами ответов и список рекомендуемой литературы.

Издание предназначено студентам лечебных и педиатрических факультетов медицинских вузов, преподавателям хирургии, ординаторам, практикующим врачам.

<https://www.studentlibrary.ru/ru/book/ISBN9785970453872.html?SSr=07E9060927E86>

**Хирургические болезни недоношенных детей: нац. рук. / под ред. Ю. А. Козлова, В. А. Новожилова, А. Ю. Разумовского. - Москва : ГЭОТАР-Медиа, 2019. - 592 с.**



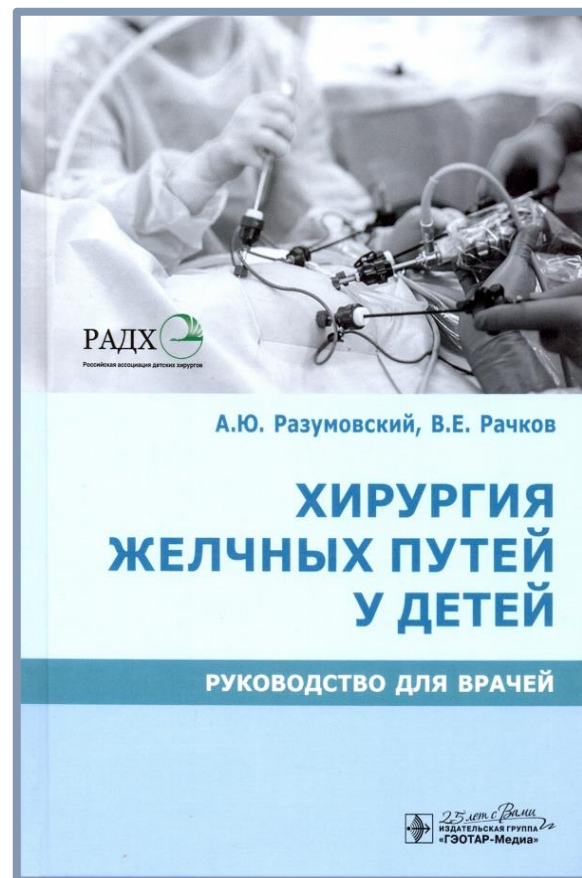
Настоящее национальное руководство является первым в нашей стране изданием, посвященным столь узкой и специфичной теме. Необходимость создания такой книги возникла из-за увеличения в последние десятилетия числа младенцев, родившихся раньше срока и имеющих хирургическую патологию.

Издание подробно освещает технику оперативных вмешательств у недоношенных детей при лигировании открытого артериального протока, некротизирующем энтероколите, изолированной перфорации желудка и кишечника, ретинопатии, постгеморрагической гидроцефалии, различных видах грыж и т.д. Помимо практических рекомендаций на страницах руководства обсуждаются новые лечебные перспективы и стратегии в хирургии недоношенных, способствующие более высокой выживаемости детей.

Представленные материалы будут полезны практикующим детским хирургам, педиатрам, акушерам-гинекологам и неонатологам, студентам и ординаторам, изучающим данную тему.

<https://www.studentlibrary.ru/ru/book/ISBN9785970450727.html?SSr=07E9060927E86>

**Хирургия желчных путей у детей: рук. для врачей / А. Ю. Разумовский, В. Е. Рачков [и др.]. - Москва: ГЭОТАР-Медиа, 2020. - 216 с.**

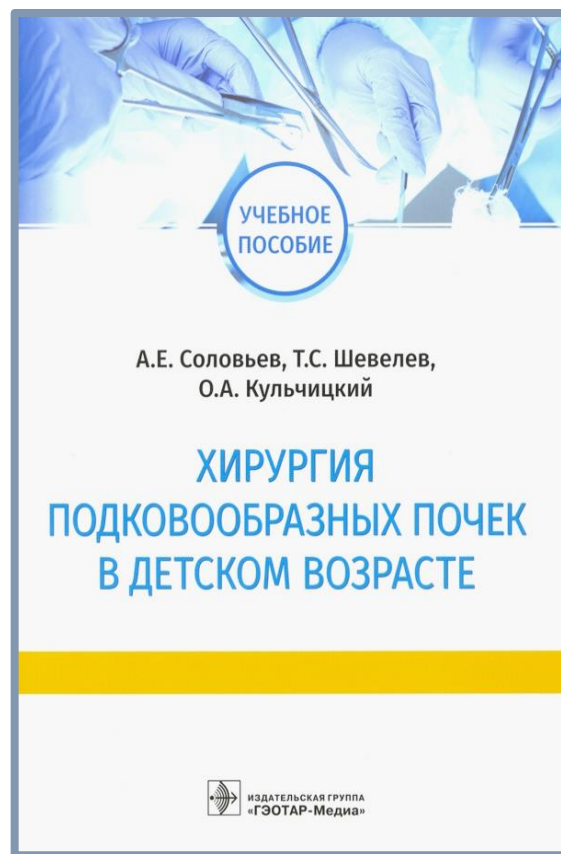


В настоящем руководстве рассмотрены эмбриологические и анатомо-физиологические особенности желчевыводящей системы у детей. Авторами, ведущими отечественными детскими хирургами, дан обзор современных литературных источников по проблеме пороков желчных путей и приведены собственные клинические наблюдения за более чем 200 юными пациентами. На основании изложенного сформулированы диагностические алгоритмы и тактики оперативных вмешательств, освещены особенности течения послеоперационного периода и наиболее распространенные врачебные ошибки.

Книга рекомендована практикующим детским хирургам, педиатрам, гастроэнтерологам, врачам лучевой и УЗИ - диагностики, ординаторам указанных специальностей, патоморфологам, а также может быть использована в качестве дополнительного материала студентами и преподавателями, изучающими данную тему.

<https://www.studentlibrary.ru/ru/book/ISBN9785970455487.html?SSr=07E9060927E86>

**Соловьев, А. Е. Хирургия подковообразных почек в детском возрасте: учеб. пособие / А. Е. Соловьев, Т. С. Шевелев, О. А. Кульчицкий. - Москва: ГЭОТАР-Медиа, 2021. - 160 с.**



Подковообразная почка – это врожденная аномалия, при которой обе почки срачиваются между собой в области нижнего или верхнего полюса с образованием перешейка. Согласно статистике, частота встречаемости этой патологии составляет порядка 10-15% от всех почечных аномалий, в соотношении 1 случай на 500 новорожденных, причем у мальчиков в 2,5 раза чаще, чем у девочек.

В предлагаемом учебном пособии на основе анализа современной литературы и клинических рекомендаций изложены актуальные сведения по хирургической анатомии почек у детей, клинике, диагностике и лечении данного вида патологии и сопутствующих или предопределяющих ее заболеваний.

Издание адресовано студентам и преподавателям лечебного и педиатрического факультета, занимающимся по циклу «Детская урология», а также может быть использовано практикующими врачами, курсантами и ординаторами для актуализации и систематизации знаний.

<https://www.studentlibrary.ru/ru/book/ISBN9785970459386.html?SSr=07E9060927E86>

Майоров, А. Н. Хирургия тазобедренного сустава у детей:[монография] / А. Н. Майоров, А. Е. Соловьев. — Москва: ГЭОТАР-Медиа, 2022. - 360 с.



Вступительная часть книги посвящена анатомическим особенностям тазобедренного сустава (ТБС) у детей, здесь же приведена статистика его патологий, а также представлены основные вехи развития хирургии ТБС в детском возрасте.

В одноименных главах дано описание хирургического лечения дисплазии тазобедренного сустава, болезни Пертеса, юношеского эпифизеолиза головки тазобедренной кости. Опираясь на собственный практический опыт, авторы анализируют результаты оперативных вмешательств, возможные тактико-диагностические ошибки и осложнения.

Монография может быть полезна студентам старших курсов лечебного и педиатрического факультета, преподавателям хирургии, руководителям и участникам студенческих научных обществ, молодым ученым, практикующим врачам и ординаторам.

<https://www.studentlibrary.ru/ru/book/ISBN9785970467718.html?SSr=07E9060927E>  
86

**Вербо, Е. В. Реконструктивная хирургия лица. Современные методы и принципы: учеб. пособие / Е. В. Вербо, С. Б. Буцан, К. С. Гилева. - Москва: ГЭОТАР-Медиа, 2022. - 572 с.**

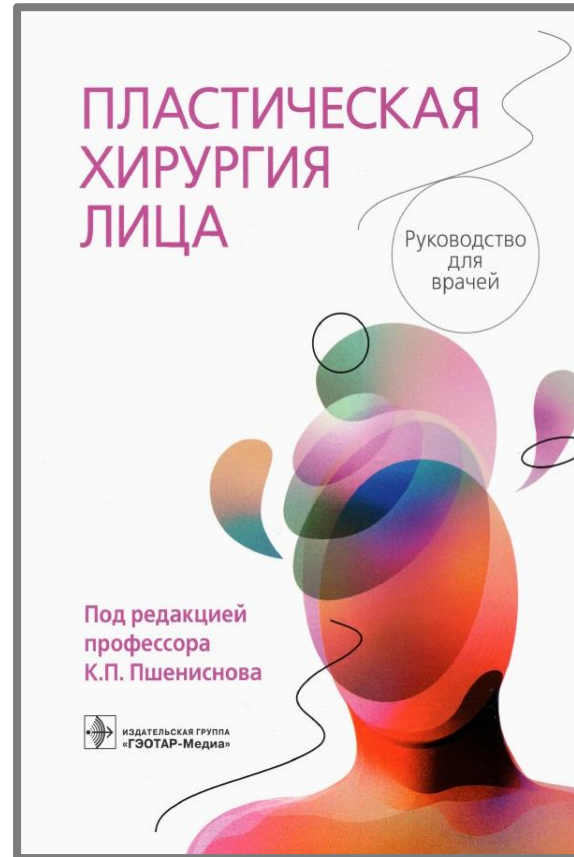


Предлагаемое учебное пособие представляет собой результат многолетней научно-практической деятельности авторов в данной области. Подробное, хорошо иллюстрированное издание рассказывает об истории развития реконструктивной хирургии лица, дает современные представления о хирургической анатомии лица и шеи применительно к реконструктивной хирургии, предлагает детальный разбор операций по восстановлению носа, глазницы и окологлазничных областей и т.д. с использованием перфорантных лоскутов, костных и кожных аутооттрансплантатов.

Издание рекомендовано студентам старших курсов и преподавателям медицинских вузов, ординаторам и курсантам по специальностям «Пластическая хирургия», «Челюстно-лицевая хирургия», «Онкология», а также практикующим специалистам.

<https://www.studentlibrary.ru/ru/book/ISBN9785970469521.html?SSr=07E9060927E86>

Пластическая хирургия лица: рук. для врачей / под ред. К. П. Пшениснова. - Москва : ГЭОТАР-Медиа, 2022. - 792 с.



Богато иллюстрированное цветными рисунками, фотографиями и изображениями лучевой диагностики издание охватывает все аспекты пластической хирургии лица.

В первой части книги освещаются вопросы хирургической тактики и техники лечения врожденных дефектов и пороков развития лицевой области у детей.

Во второй части приводится детальный разбор повреждений лица и их последствий, а также заболеваний головы и шеи, лечение которых возможно только оперативным (реконструктивным) путем.

Третья часть включает главы по эстетической хирургии лица, начиная с традиционных омолаживающих операций и заканчивая сложными вмешательствами.

В книге размещены QR-коды, отсканировав которые, читатели могут просмотреть видеозаписи пластических операций.

Руководство будет полезно взрослым и детским пластическим и челюстно-лицевым хирургам, онкологам, дерматокосметологам, комбустиологам и другим специалистам, занимающимся вопросами коррекции лица.

<https://www.studentlibrary.ru/ru/book/ISBN9785970465424.html?SSr=07E9060927E86>

**Хирургия пародонта и альвеолярной кости челюстей: учеб. пособие / под общ. ред. С. Ю. Иванова. - Москва: ГЭОТАР-Медиа, 2022. - 72 с.**



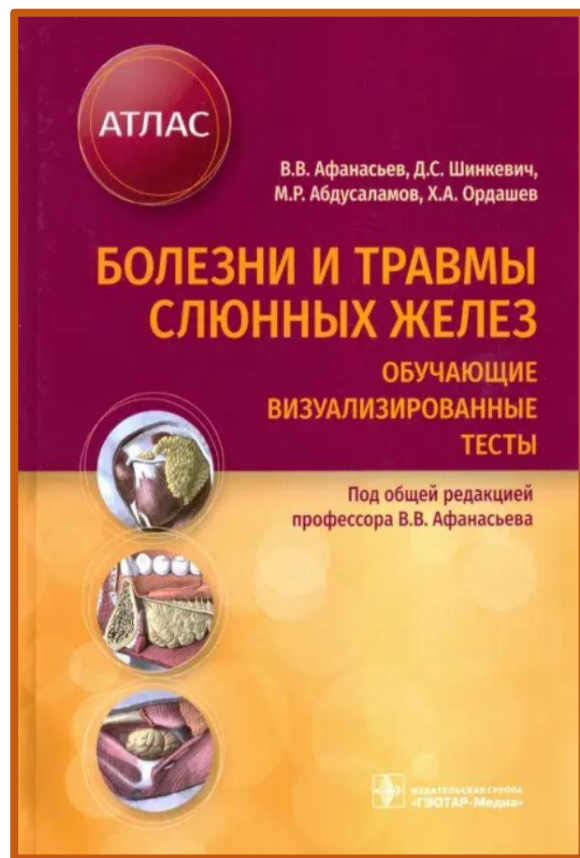
В пособии на основе авторского клинического опыта приведены классификация хирургических методов лечения патологии пародонта и альвеолярной кости челюстей, показания и противопоказания к оперативному вмешательству. В одноименных разделах даны схемы операций на слизистой оболочке полости рта, мукогингивальных операций, костной хирургии, основы тканевой инженерии при имплантации зубов.

Для закрепления изученного материала в конце пособия даны тестовые задания с ответами и список литературы.

Издание представляет интерес для студентов и преподавателей лечебного и стоматологического факультетов медвузов, практикующих врачей, слушателей курсов профессиональной переподготовки и повышения квалификации.

<https://www.studentlibrary.ru/ru/book/ISBN9785970470459.html?SSr=07E9060927E86>

**Болезни и травмы слюнных желез. Обучающие визуализированные тесты: атлас**  
/ В. В. Афанасьев, Д. С. Шинкевич, М. Р. Абдусаламов, Х. А. Ордашев; под общ. ред.  
В. В. Афанасьева. - Москва : ГЭОТАР-Медиа, 2021. - 120 с.



Предлагаемый атлас составлен ведущими специалистами в области сиалологии - науки, изучающей состояние слюнных желез человека при их различных заболеваниях и травмах.

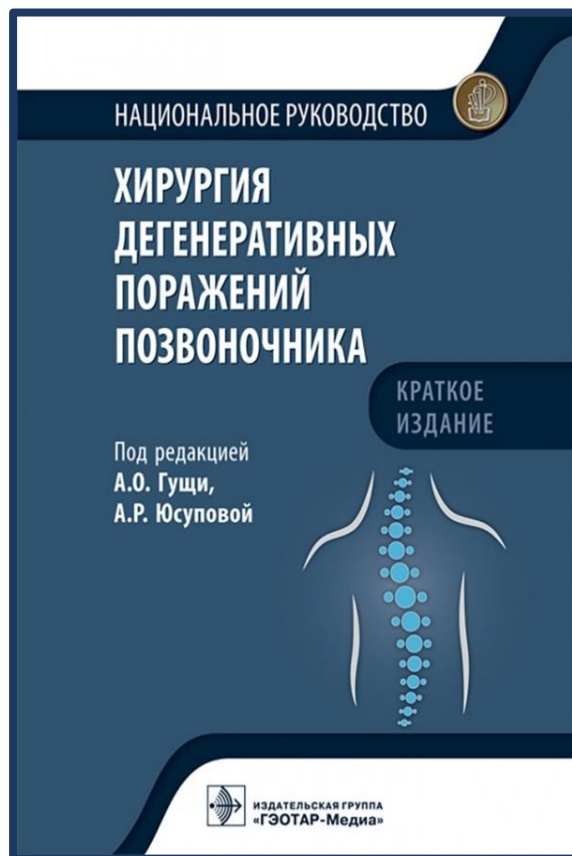
Оригинальность издания состоит в том, что приводимые визуализированные тесты не проверяют знания учащихся (все ответы на них являются верными), а наглядно демонстрируют характерные изменения в слюнных железах при заболеваниях или повреждениях.

Таким образом, обучающие тесты послужат хорошим подспорьем в постановке диагноза для практикующих врачей (особенно молодых специалистов с небольшим опытом), а студентам помогут в выработке клинического мышления и усвоении данной темы.

Издание ориентировано на хирургов-стоматологов, преподавателей и учащихся стоматологического факультета, ординаторов.

<https://www.studentlibrary.ru/ru/book/ISBN9785970461952.html?SSr=07E9060927E86>

**Хирургия дегенеративных поражений позвоночника: нац. рук.: крат. изд. / под ред. А. О. Гущи, А. Р. Юсуповой. - Москва : ГЭОТАР-Медиа, 2023. - 192 с.**



Дегенеративно-дистрофические заболевания позвоночника являются одной из важнейших медико-социальных проблем, т.к. поражают наиболее трудоспособную часть населения.

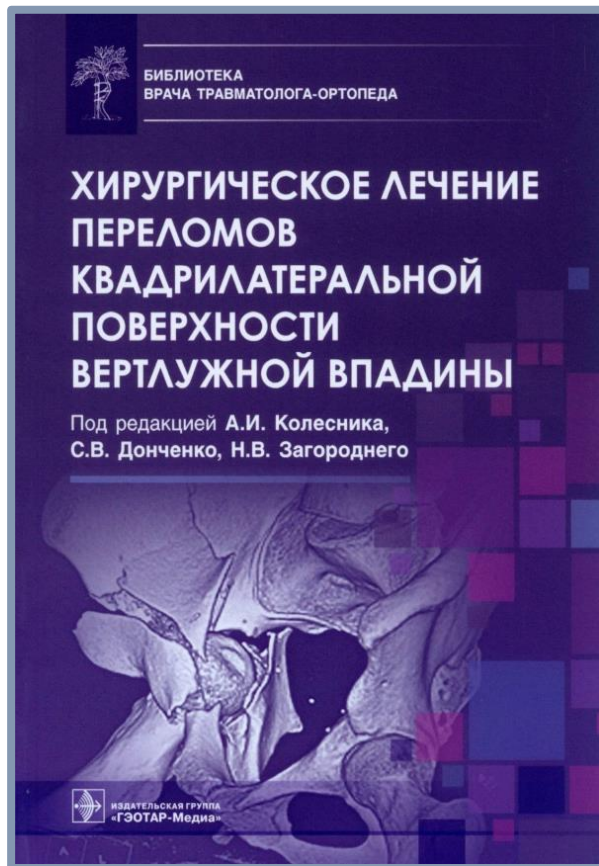
В предлагаемом национальном руководстве, подготовленном ведущими российскими нейрохирургами и ортопедами, представлены основные теории возникновения дегенеративно-дистрофических поражений позвоночника, его анатомия и биомеханика, связь позвоночных аномалий с врожденной патологией.

Отдельные главы руководства посвящены клинике и методам диагностики дегенеративных изменений в позвоночнике (в т.ч. нейровизуализации). Авторами рассмотрены возможности как консервативного лечения, так и малоинвазивных хирургических вмешательств. Особое внимание уделено профилактике послеоперационных осложнений и реабилитации пациентов.

Руководство адресовано прежде всего врачам-практикам (неврологам, нейрохирургам, ортопедам-травматологам, реабилитологам), но также представляет интерес и для студентов старших курсов медицинских вузов и преподавателей соответствующих циклов подготовки.

<https://www.studentlibrary.ru/ru/book/ISBN9785970472996.html?SSr=07E9060927E>

**Хирургическое лечение переломов квадрилатеральной поверхности вертлужной впадины:[монография]  
/ под ред. А. И. Колесника, С. В. Донченко, Н. В. Загороднего. - Москва: ГЭОТАР-Медиа, 2023. - 144 с.**



Переломы вертлужной впадины и ее квадрилатеральной поверхности - актуальная тема в практической хирургии. Довольно часто специалистам приходится иметь дело со свежими травмами этой области, относящимися к категории сложных.

В предлагаемой монографии представлены анатомо-топографический очерк строения квадрилатеральной поверхности, авторская классификация переломов и современные мировые подходы к оперативному лечению. Приводимые клинические примеры хорошо иллюстрированы.

Издание представляет практический интерес для хирургов и ортопедов-травматологов, а студентам, ординаторам и аспирантам может стать дополнительным источником современной информации при написании научных работ.

<https://www.studentlibrary.ru/ru/book/ISBN9785970476802.html?SSr=07E9060927E86>

**Гнойная хирургия кисти: атлас / под ред. К. В. Липатова, Г. Г. Мелконяна. - Москва : ГЭОТАР-Медиа, 2023. - 144 с.**



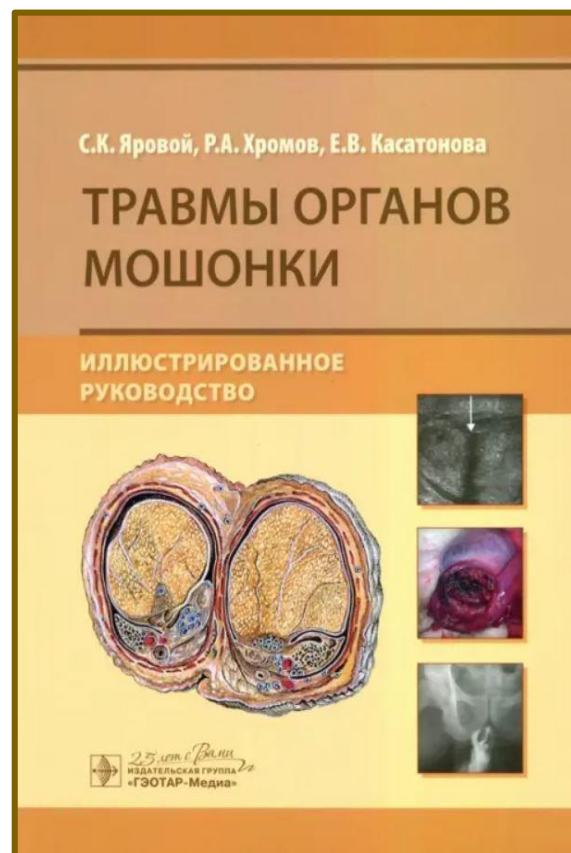
Хирургические инфекции рук являются одними из наиболее распространенных и встречаются в практике как начинающих, так и опытных врачей. Вместе с тем современной литературы по этому вопросу не так уж и много.

В иллюстрированном атласе даны изображения и описания гнойных заболеваний кисти и пальцев: панариция, тендовагинита, артритов пястно-фаланговых и межфаланговых суставов, флегмон, некрозов, отморожений. Помимо наглядной клинической картины показаны методики обезболивания при операциях на верхней конечности.

Атлас будет полезен широкому кругу хирургов в их практической деятельности. Иллюстративный материал может быть также использован в учебном процессе при подготовке студентов и ординаторов, проведении олимпиад по хирургии, углубленном изучении данной темы на заседаниях СНО.

<https://www.studentlibrary.ru/ru/book/ISBN9785970480182.html?SSr=07E9060927E86>

Яровой, С. К. Травмы органов мошонки: иллюстрир. рук. / С. К. Яровой, Р. А. Хромов, Е. В. Касатонova. - Москва : ГЭОТАР-Медиа, 2022. - 112 с.

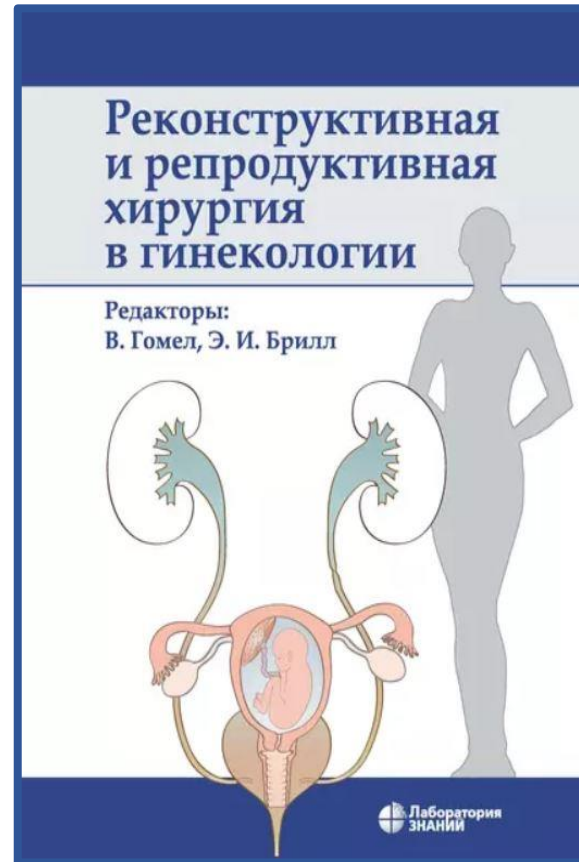


В руководстве приводится тактика экстренной урологической помощи пациентам с различными вариантами механической травмы мошонки и ее органов. Авторами приводятся актуальные сведения по эпидемиологии данного вида повреждений, рассматриваются методы диагностики и хирургического лечения, осложнения такого рода травм и проблема сохранения фертильности. Наглядный принцип подачи материала способствует его лучшему усвоению, а приводимый в конце издания список литературы дополняет тему.

Книга предназначена для врачей-практиков (хирургов, урологов, андрологов), а также студентов, преподавателей, ординаторов и слушателей курсов дополнительного профессионального образования.

<https://www.studentlibrary.ru/ru/book/ISBN9785970477458.html?SSr=07E9060927E86>

Гомел, В. Реконструктивная и репродуктивная хирургия в гинекологии: [монография] / В. Гомел, Э. И. Брилл; пер. с англ. - 2-е изд. - Москва: Лаборатория знаний, 2020. - 442 с.

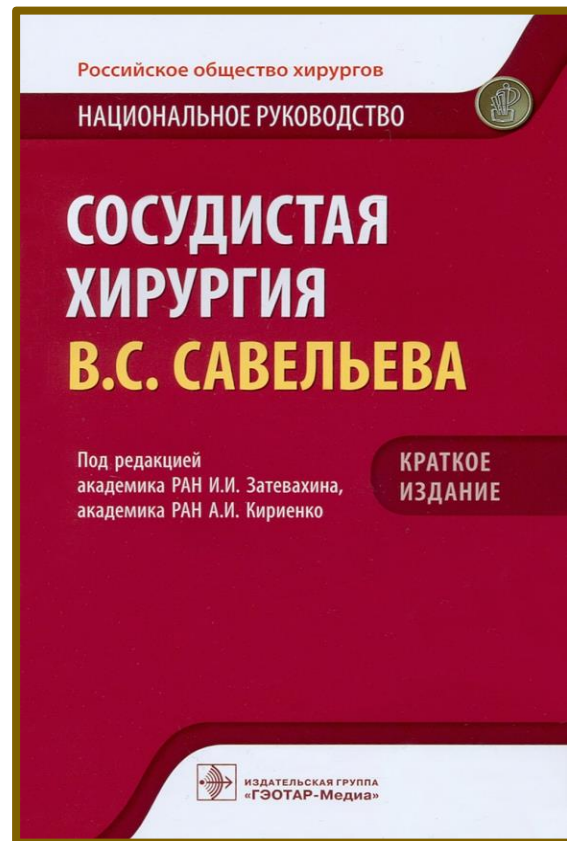


Авторы монографии, практикующие хирурги-гинекологи, дают читателям информацию о современных оперативных методах лечения доброкачественных и злокачественных заболеваний и аномалий развития органов малого таза с сохранением фертильной функции женского организма.

Издание рассчитано прежде всего на практикующих акушеров-гинекологов и хирургов (в т.ч. пластических), но может быть интересно студентам и ординаторам, выбирающим (или выбравшим) эту специальность.

<https://www.studentlibrary.ru/ru/book/ISBN9785001019138.html?SSr=07E9060927E86>

**Сосудистая хирургия В. С. Савельева: нац. рук.: крат. изд. / под ред. И. И. Затевахина, А. И. Кириенко. - Москва : ГЭОТАР-Медиа, 2022. - 608 с.**



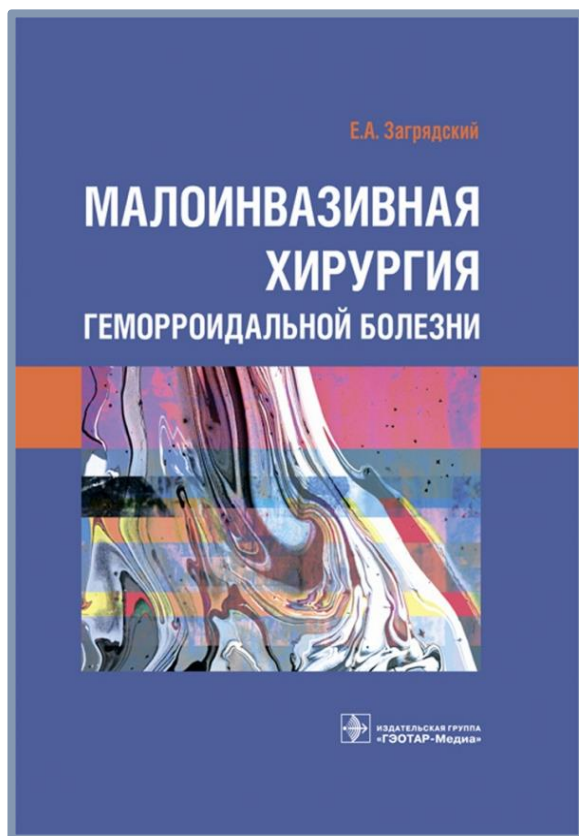
Второе издание национального руководства по сосудистой хирургии носит имя В.С. Савельева (1928-2013), длительное время возглавлявшего Всероссийское научное медицинское общество хирургов, российские ассоциации флебологов и специалистов по хирургической инфекции, редакции журналов «Грудная и сердечно-сосудистая хирургия» и «Флебология».

В обновленном руководстве существенно переработано большинство глав, добавлены новые разделы. Авторами классифицированы поражения аорты и магистральных артерий, венозной и лимфатической системы в свете последних достижений сосудистой хирургии, даны рекомендации по диагностике, лечению и профилактике послеоперационных осложнений.

Книга адресована сосудистым хирургам, студентам, ординаторам и аспирантам.

<https://www.studentlibrary.ru/ru/book/ISBN9785970465363.html?SSr=07E9060927E86>

**Загрядский, Е. А. Малоинвазивная хирургия геморроидальной болезни: [монография]  
/ Е. А. Загрядский. - Москва: ГЭОТАР-Медиа, 2020. - 224 с.**



В книге с позиций хирургической анатомии дана характеристика прямой кишки и анального канала, приведена современная классификация геморроя, рассмотрены его патогенез и клинические варианты течения.

На основании отечественного и зарубежного опыта автором тщательно разбираются методы малоинвазивных хирургических вмешательств при этом заболевании с целью минимизации лечебно-диагностических ошибок и осложнений. Особое место в монографии отведено описанию нового направления в лечении геморроя - доплер-контролируемой трансанальной дезартеризации внутренних геморроидальных узлов.

Издание представляет научный и практический интерес для хирургов, колопроктологов, гастроэнтерологов, а также может быть использовано в процессе обучения студентов и ординаторов.

<https://www.studentlibrary.ru/ru/book/ISBN9785970458792.html?SSr=07E9060927E86>

Ганцев, К. Ш. Хирургические методы лечения в онкологии: практ. рук. / К. Ш. Ганцев, К. В. Меньшиков. - Москва: ГЭОТАР-Медиа, 2021. - 120 с.

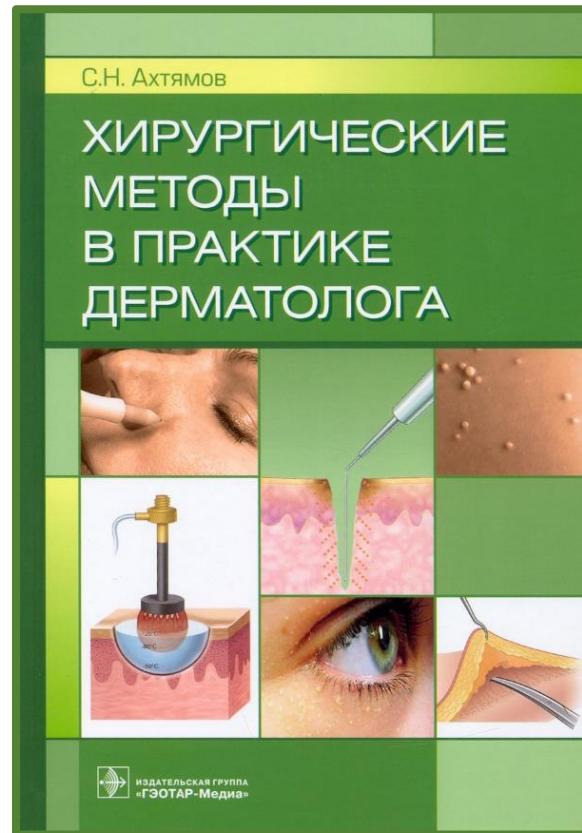


Издание содержит систематизированные сведения по оперативному лечению злокачественных новообразований различной локализации. Авторами освещены особенности и принципы вмешательств в зависимости от происхождения опухолей, способы профилактики осложнений и вероятность рецидивов в том или ином случае, методы реабилитации пациентов.

Руководство адресовано врачам-онкологам, хирургам, врачам общей практики, слушателям курсов последипломного образования, ординаторам, студентам медицинских вузов.

<https://www.studentlibrary.ru/ru/book/ISBN9785970462751.html?SSr=07E9060927E86>

**Ахтямов, С. Н. Хирургические методы в практике дерматолога: [монография] / С. Н. Ахтямов. - Москва : ГЭОТАР-Медиа, 2022. - 352 с.**

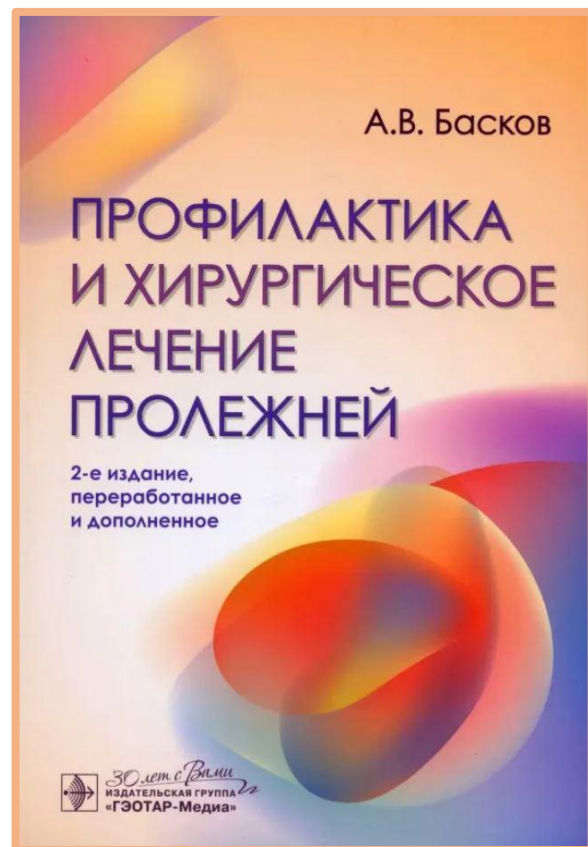


В представленной монографии изложены основные принципы дерматохирургии и систематизированы сведения о наиболее распространенных хирургических процедурах при лечении и коррекции заболеваний и аномалий развития кожи - электро-, радио- и криохирургии. Автор подробно останавливается на показаниях и противопоказаниях к ним, технических характеристиках используемых приборов и устройств, психологической подготовке пациентов, технике анестезии, инцизии и эксцизии, биопсии и т.д.

Книга предназначена для хирургов-косметологов, дерматологов, онкологов, физиотерапевтов.

<https://www.studentlibrary.ru/ru/book/ISBN9785970469491.html?SSr=07E9060927E86>

**Басков, А. В. Профилактика и хирургическое лечение пролежней: [монография] / А. В. Басков. - 2-е изд., перераб. и доп. - Москва : ГЭОТАР-Медиа, 2024. - 224 с.**



В книге, адресованной хирургам, нейрохирургам, ортопедам-травматологам и среднему медперсоналу, рассматриваются основы профилактики пролежней у пациентов с поражением спинного мозга и тактика их хирургического лечения. Автором предложен ряд лечебно-диагностических алгоритмов в зависимости от времени, степени и характера пролежней, подробно описан ход пластических операций, показания и противопоказания к ним.

Монография может быть использована в практической деятельности врачами вышеуказанных специальностей, а также в учебном процессе при изучении этой темы студентами медицинских вузов и ординаторами.

<https://www.studentlibrary.ru/ru/book/ISBN9785970483664.html?SSr=07E9060927E86>

Информация о доступах к электронным ресурсам представлена на сайте университета:  
Научная библиотека, раздел «Электронные ресурсы»  
<http://www.nsmu.ru/lib/external/>



ЭБС «Консультант студента» <https://www.studentlibrary.ru>

*Разработка материала:  
ведущий библиотекарь Перкова О.В.  
библиотекарь Хасанова Я.Б.*