



Северный государственный медицинский университет

НАУЧНАЯ БИБЛИОТЕКА



Электронные издания ЭБС«Консультант студента»

2025

г. Архангельск

# ВУЗ ПОДКЛЮЧЕН К ЭБС «КОНСУЛЬТАНТ СТУДЕНТА»

Универсальный  
многопрофильный  
ресурс



Наличие переводной литературы  
и книг на английском языке,  
англоязычная версия сайта



Версия сайта для слабовидящих.  
Прослушивание книг с помощью  
программа синтезатора речи

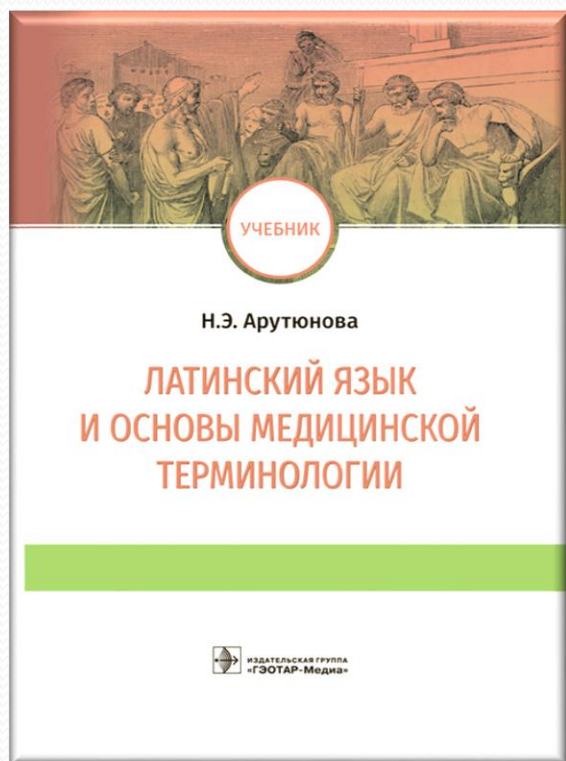


Полноэкранный режим отображения  
книги, мобильная версия сайта  
и мобильные приложения

 geotarmedia

[www.studentlibrary.ru](http://www.studentlibrary.ru)

Арутюнова, Н.Э. Латинский язык и основы медицинской терминологии: учебник / Н.Э. Арутюнова. - 2-е изд., испр. и доп. - Москва: ГЭОТАР-Медиа, 2026. - 352с.



В учебнике предложена система изучения основ грамматического строя латинского языка. Учебный материал включает обязательный минимум дисциплины «Латинский язык и основы медицинской терминологии» для студентов медицинских специальностей и направлений подготовки, овладение которым способствует формированию умения аналитически осмысливать, обобщать полученные теоретические знания и применять их на практике. Во втором издании учебника устранены недочеты предыдущего издания и добавлен раздел с крылатыми фразами.

Учебник предназначен студентам медицинских вузов.

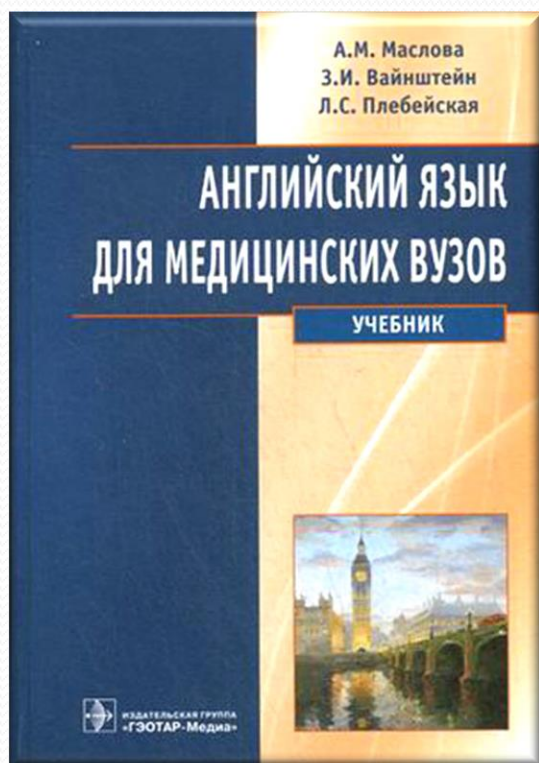
<https://www.studentlibrary.ru/book/ISBN9785970495131.html>



Латинский язык  
и основы медицинской терминологии



**Английский язык для медицинских вузов: учебник / А.М. Маслова, З.И. Вайнштейн, Л.С. Плебейская. - 5-е изд., перераб. и испр. – Москва ГЭОТАР"Медиа, 2026. - 336с.**



Учебник содержит семь тематических циклов, охватывающих программу I-II курсов медицинских вузов. Он является основой учебного комплекса, в который входят также "Лабораторные работы по английскому языку для медицинских вузов" и "Лексический минимум по английскому языку для медицинских вузов". В конце учебника приведены ключи к упражнениям, дающие студентам возможность контролировать самостоятельную работу над материалом, справочник по правилам чтения и словообразования, грамматический справочник и англо"русский словарь.

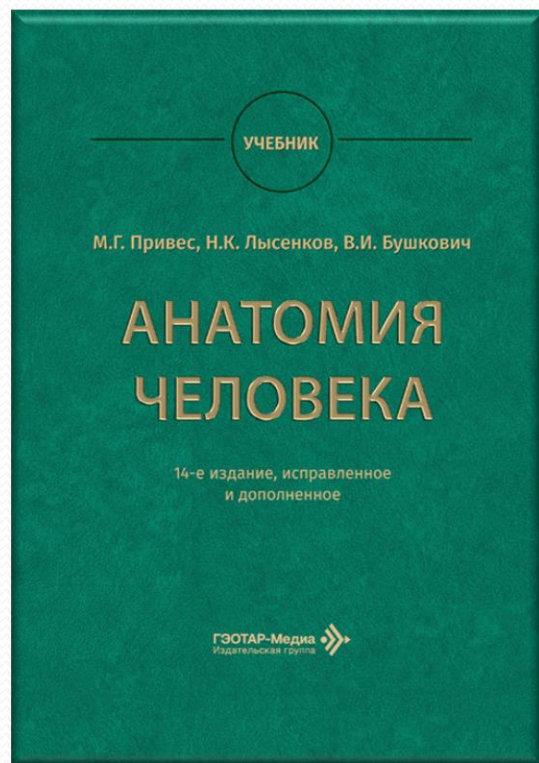
В настоящее издание внесены незначительные изменения уточнения. Вся транскрипция исправлена с учетом современного написания.

Книга может быть с успехом использована не только студентами"медиками, но и всеми, кто самостоятельно изучает английский язык для работы с иностранной медицинской литературой.

<https://www.studentlibrary.ru/book/ISBN9785970496688.html>



**Анатомия человека: учебник** / М.Г. Привес, Н.К. Лысенков, В.И. Бушкович; науч. ред. А. А. Славнов, А.А. Белкина. - 14-е изд., испр. и доп. - Москва: ГЭОТАР-Медиа, 2026. - 896 .



Учебник является классическим фундаментальным трудом, выдержавшим более десяти изданий. В нем использован самый доступный для обучения подход к описанию строения человеческого тела, проверенный на протяжении века.

В издании представлены всеобъемлющие сведения по функциональной анатомии человека. Приведены общие данные о строении тела человека, детально рассмотрены опорно-двигательный аппарат, внутренние органы, нервная система и органы чувств. Книга содержит иллюстрации, которые стали классическими. Анатомическая номенклатура приведена в соответствие с Международной анатомической терминологией.

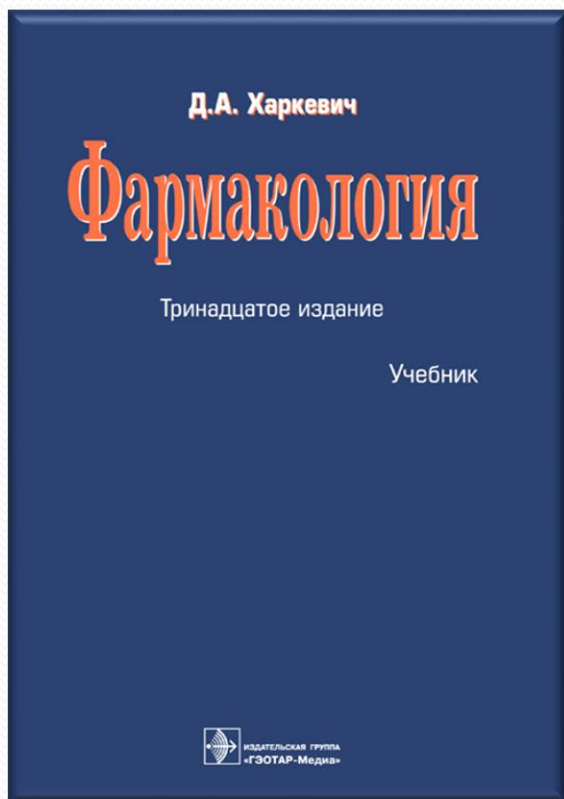
Учебник предназначен студентам медицинских вузов, а также может быть использован в качестве руководства для преподавателей медицинских вузов и врачей различных специальностей.

<https://www.studentlibrary.ru/book/ISBN9785970496701.html>



ГЭОТАР-Медиа  
Издательская группа

Харкевич, Д.А. **Фармакология**: учебник / Д.А. Харкевич. - 13-е изд., перераб. - Москва: ГЭОТАР-Медиа, 2025. - 752с.



Тринадцатое издание учебника переработано и дополнено новыми данными. Учебник включает разделы о лечении и профилактике остеопороза, о фармакологии мозгового кровообращения, о новых гиполипидемических препаратах, о фармакотерапии ожирения, о новых антикоагулянтах, противогрибковых и противовирусных препаратах, о противобластомных средствах из группы моноклональных антител, ингибиторов тирозин киназ, о перспективах генной терапии и многие другие. Обсуждаются современные представления о принципах фармакотерапии ряда заболеваний. Механизм действия веществ рассматривается на основе последних достижений фундаментальной фармакологии.

<https://www.studentlibrary.ru/book/ISBN9785970493380.html>





Синева, Т.Д. **Лекарственные средства для педиатрии: фармацевтическая разработка и модифицированное использование: учебное пособие** / Т.Д. Синева, И.А. Наркевич. - Москва: ГЭОТАР-Медиа, 2026. - 128с.



В книге проанализированы современные требования нормативной документации Коллегии Евразийской экономической комиссии и Государственной фармакопеи Российской Федерации XV издания, посвященные общим подходам и специфическим требованиям к фармацевтической разработке лекарственных средств для применения в педиатрической практике. Рассмотрены вопросы по обеспечению безопасности применения вспомогательных веществ, входящих в состав лекарственных препаратов для детей, а также варианты модификации по использованию лекарственных форм, применяемых у взрослых, с целью облегчения введения в детский организм.

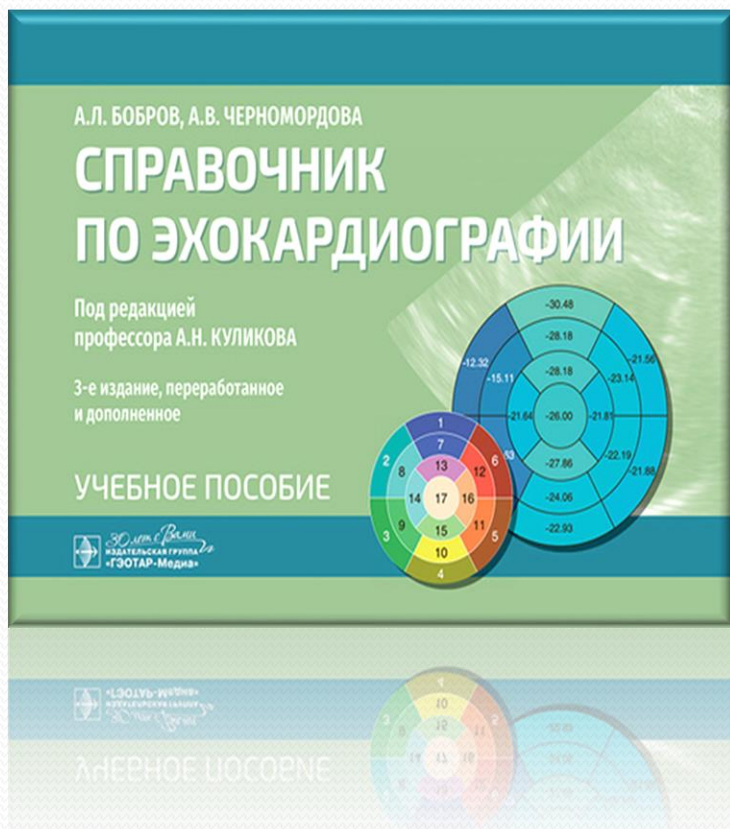
Отдельный раздел посвящен системам упаковки и мерным устройствам для доставки и введения лекарственных препаратов детям.

Пособие может быть использовано при обучении ординаторов, магистрантов, бакалавров, студентов фармацевтических факультетов, аспирантов, а также будет полезно профессионалам химико-фармацевтической промышленности, занимающимся различными аспектами педиатрической фармации.

<https://www.studentlibrary.ru/book/ISBN9785970495124.html>



**Справочник по эхокардиографии: учебное пособие / А.Л. Бобров, А.В. Черномордова; под ред. А.Н. Куликова. - 3-е изд., перераб. и доп. - Москва: ГЭОТАР-Медиа, 2025. - 120с.**



В учебном пособии приведены актуальные нормативы и критерии диагностики основных патологических состояний, оцениваемых при помощи эхокардиографии. Материал представлен в виде таблиц, схем и диагностических алгоритмов.

В третьем издании обновлены сведения по нормативам и отклонениям морфометрических параметров и функции правых камер сердца, оценке состояния диастолической функции правого желудочка, расхождения нормативных данных клинических и эхокардиографических рекомендаций.

Книга предназначена специалистам в области эхокардиографии, ультразвуковой и функциональной диагностики, кардиологам, сердечно-сосудистым хирургам, терапевтам, педиатрам и студентам медицинских вузов.

<https://www.studentlibrary.ru/book/ISBN9785970494257.html>





**Фармакология. Иллюстрированный учебник / под ред. Р. Н. Аляутдина. - Москва: ГЭОТАР-Медиа, 2026. - 352с.**



В учебнике представлена информация по всем разделам общей и частной фармакологии. Предваряют основной материал два исторических очерка — по истории фармакологии в целом и в России в частности, которые в сжатой форме излагают основные вехи развития фармакологии в мире и у нас в стране.

Учебник составлен очень наглядно — с одной стороны разворота расположен текстовый материал, а с другой — иллюстрация к нему. Такая структура позволяет читателю при чтении легко обращаться к рисунку, схеме или диаграмме и сразу возвращаться к тексту.

Несмотря на краткость изложения, представлена информация по всем препаратам, включенным в учебную программу по фармакологии, а также сведения о новейших лекарствах и установленных в последнее время механизмах их действия.

Издание предназначено студентам медицинских и фармацевтических вузов, а также врачам и провизорам. Оно может быть полезным преподавателям фармакологии при подготовке к проведению лекционных и семинарских занятий.

<https://www.studentlibrary.ru/book/ISBN9785970496664.html>

# Хирургическая стоматология: учебник / под ред. О.О. Янушевича, В.В. Афанасьева. - 4-е изд., испр. и доп. - Москва: ГЭОТАР-Медиа, 2025. - 720с.



Учебник состоит из 17 глав, посвященных основным разделам хирургической стоматологии. В нем приведена краткая история развития отечественной хирургической стоматологии, представлены современные методы диагностики и лечения различных заболеваний, относящихся к ведению хирургической стоматологии. Подробно описаны методы обезболивания, удаления зубов, а также клиническая картина одонтогенных и неодонтогенных воспалительных заболеваний челюстно-лицевой области.

Учебник предназначен студентам стоматологических факультетов медицинских вузов, врачам — стоматологам-хирургам, челюстно-лицевым хирургам.

<https://www.studentlibrary.ru/book/ISBN9785970488829.html>



Петров, С.В. **Общая хирургия: учебник** / С.В. Петров, Б.В. Сигуа. - 5-е изд., перераб. и доп. - Москва: ГЭОТАР-Медиа, 2026. - 680с.



В учебнике рассмотрены основные вопросы асептики и антисептики, десмургии, анестезиологии и реаниматологии; подробно изложены разделы, посвященные переливанию крови, кровотечению и методам его остановки, а также хирургической операции. Представлены учение о ранах и методики обследования хирургического больного. Описаны основные принципы диагностики и лечения травматических повреждений, гнойных хирургических заболеваний, некрозов, ожогов и отморожений, онкологических заболеваний, трансплантации органов и тканей. Особое внимание уделено результатам современных научных разработок и новым хирургическим технологиям — роботической хирургии и возможностям искусственного интеллекта в хирургии.

Учебник предназначен студентам медицинских вузов и медицинских факультетов университетов.

<https://www.studentlibrary.ru/book/ISBN9785970492611.html>





## Поликлиническая терапия учебник / О.М. Драпкиной и др.- 3-е изд., перераб. и доп. - Москва: ГЭОТАР-Медиа, 2026. - 784с.



В учебнике представлена переработанная согласно современным клиническим рекомендациям информация по всем разделам внутренних болезней. Новое издание дополнено актуальными данными по диспансеризации населения Российской Федерации. Уточнены методики реализации врачебных практических навыков, необходимых как студентам для подготовки к итоговой государственной аттестации и аккредитации, так и ординаторам, а также врачам первичного звена здравоохранения. Большое внимание уделено вопросам формирования клинического мышления, доказательной медицины, особенностям организации первичной медицинской помощи населению, в том числе пожилого и старческого возраста, различных нозологических групп, подробно представлен раздел гематологии. Рассмотрены ведение различных видов медицинской документации, внедрение новых высокотехнологичных методов диагностики и лечения в терапевтической практике.

Учебник предназначен для студентов старших курсов медицинских вузов и подготовлен в соответствии с требованиями действующего федерального государственного образовательного стандарта высшего образования специалитета .


<https://www.studentlibrary.ru/book/ISBN9785970493526.html>



«ГЭОТАР-Медиа»  
ИЗДАТЕЛЬСКАЯ ГРУППА

Электронное издание  
2-е издание

Ремизова, А.А. **Имплантология: ключевые моменты: учебное пособие** / А. А. Ремизова. - 2-е изд., доп. - Москва : ГЭОТАР-Медиа, 2025. - 152с.



Во втором издании изложены современные сведения об основных и дополнительных методах обследования пациентов перед проведением операции дентальной имплантации, рассмотрены материалы и методы получения оттисков при протезировании с опорой на имплантаты. Определены особенности соединения супраструктур с имплантатами и влияния прецизионности их изготовления на надежность ортопедической конструкции. Представлен алгоритм выбора метода протезирования в зависимости от стабильности имплантата. Отражена история развития имплантологии, в том числе отечественной. Освещена актуальная информация по цифровой стоматологии и гигиене полости рта у пациентов с дентальными имплантатами. Дополнены клинические случаи в разделе, посвященном ошибкам и осложнениям. Расширен вопрос гигиены и добавлен новый материал по методам ремоделирования костной ткани для последующей имплантации. Также уделено внимание вопросам постимплантационных осложнений в аспекте их предупреждения.

Издание предназначено студентам стоматологических факультетов медицинских вузов.

<https://www.studentlibrary.ru/book/ISBN9785970492635.html>



**Основы военной подготовки: учебное пособие / под ред. Е.К. Гуманенко. – Москва  
ГЭОТАР-Медиа, 2026. - 328с.**



Учебное пособие содержит материалы, необходимые для реализации образовательного модуля «Основы военной подготовки». Состоит из двух разделов: в первом представлены учебные занятия и материалы для самостоятельной работы студентов; во втором — методические рекомендации для профессорско-преподавательского состава медицинских вузов Российской Федерации.

В результате изучения модуля выпускники вузов должны получить знания о Вооруженных Силах Российской Федерации, правах, обязанностях и взаимоотношениях военнослужащих, а также навыки владения стрелковым оружием, защиты оторужия массового поражения, оказания первой помощи раненым и пораженным, исполнения своих профессиональных обязанностей в военных условиях.

Конечная цель изучения модуля «Основы военной подготовки» — получение знаний, умений и навыков, необходимых для становления студентов вузов в качестве граждан, способных выполнять воинский долг и обязанности по защите своей Родины в соответствии с законодательством Российской Федерации и готовых к этому.

Книга предназначена студентам и преподавателям медицинских вузов Российской Федерации и будет полезна при реализации и освоении одноименного учебного модуля.

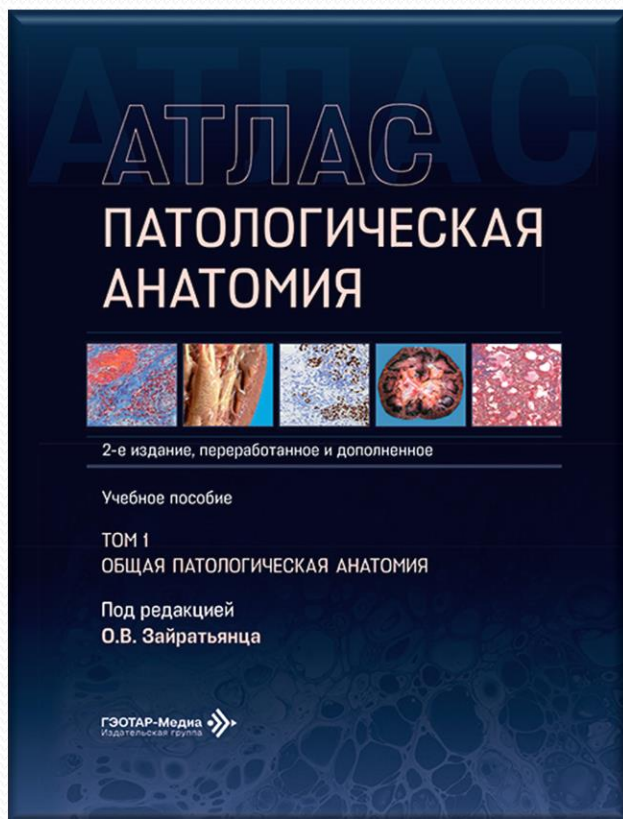
<https://www.studentlibrary.ru/book/ISBN9785970494639.html>



фессора Е.К. Гуманенко  
под редакцией



**Патологическая анатомия. Атлас. Том 1. Общая патологическая анатомия: учебное пособие / под ред. О.В. Зайратьянца. - 2-е изд., перераб. и доп. - Москва: ГЭОТАР-Медиа, 2026. - 408с.**



Атлас является существенно переработанным и дополненным изданием «Атласа по патологической анатомии» 2011 г., отражает современный уровень развития патологической анатомии и соответствует требованиям действующих федеральных государственных образовательных стандартов высшего образования и рабочих учебных программ по дисциплине «Патологическая анатомия» для студентов, ординаторов и аспирантов медицинских вузов по специальностям «Лечебное дело» и «Стоматология».

Главы атласа содержат обновленные краткие пояснительные тексты, облегчающие восприятие иллюстративного материала, но не предназначенные для замены материала учебника. Изложение материала по общей патологической анатомии, особенно касающегося дистрофий, соответствует классической отечественной патологоанатомической школе, отличаясь от принятого в зарубежных руководствах по патологии, и позволяет акцентировать внимание на структурных основах патологии клеток и тканей. В атлас включено более 3000 уникальных фотографий макропрепаратов и микропрепаратов (биопсийный, операционный и секционный материал).

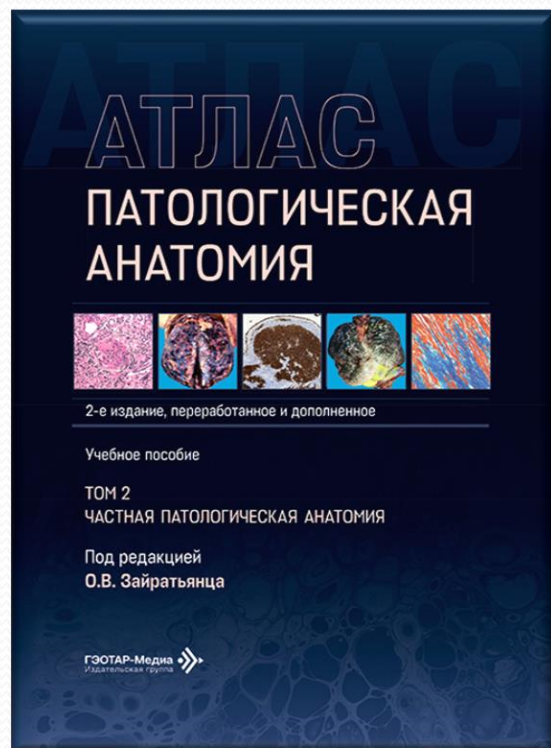
<https://www.studentlibrary.ru/book/ISBN9785970491331.html>



ГЭОТАР-Медиа  
Издательская группа

Патологическая анатомия

**Патологическая анатомия. Атлас. Том 2. Частная патологическая анатомия: учебное пособие / под ред. О.В. Зайратьянца. - 2-е изд., перераб. и доп. - Москва: ГЭОТАР-Медиа, 2026. - 632с.**



Атлас является существенно переработанным и дополненным изданием «Атласа по патологической анатомии» 2011 г., отражает современный уровень развития патологической анатомии и соответствует требованиям действующих федеральных государственных образовательных стандартов высшего образования и рабочих учебных программ по дисциплине «Патологическая анатомия» для студентов, ординаторов и аспирантов медицинских вузов по специальностям «Лечебное дело» и «Стоматология».

Главы атласа содержат обновленные краткие пояснительные тексты, облегчающие восприятие иллюстративного материала, но не предназначенные для замены материала учебника. Изложение материала по общей патологической анатомии, особенно касающегося дистрофий, соответствует классической отечественной патологоанатомической школе, отличаясь от принятого в зарубежных руководствах по патологии, и позволяет акцентировать внимание на структурных основах патологии клеток и тканей. В атлас включено более 3000 уникальных фотографий макропрепаратов и микропрепаратов (биопсийный, операционный и секционный материал.

<https://www.studentlibrary.ru/book/ISBN9785970491348.html>







Информация о доступах к электронным ресурсам представлена на сайте университета: Научная библиотека, раздел – **Электронные ресурсы** <http://www.nsmu.ru/lib/external/>

Сайт научной библиотеки [www.nsmu.ru/lib/](http://www.nsmu.ru/lib/)  
СГМУ г.Архангельск



ЭБС "КОНСУЛЬТАНТ СТУДЕНТА"  
<https://www.studentlibrary.ru/>

